

ریاست جمهوری
سازمان برنامه و بودجه کشور
مرکز آمار ایران

نتایج سرشماری از واحدهای پرورش قارچ خوراکی کشور-۱۴۰۰

مرکز آمار ایران

سید علی حسینی
موسسه تخصصی
آموزش و پژوهش
آموزش و پژوهش
آموزش و پژوهش

نشانه‌های نشریات مرکز آمار ایران

-	آمار گردآوری نشده است.
000	آمار در دسترس نیست.
x	ذاتاً یا عملاً وجود ندارد.
xx	جمع و محاسبه غیر ممکن یا بی‌معنی است.
//	رقم کمتر از نصف واحد است.
	رقم (نسبت) ناچیز و قابل صرف‌نظر کردن است.
*	رقم غیر قطعی است.
**	رقم جنبه تخمینی دارد.
⊙	به دلیل حفظ محرمانگی، رقم قابل انتشار نیست.

اختلاف در سرجمع‌ها به علت سراسر کردن ارقام است. محاسبه نسبت‌ها و شاخص‌ها قبل از سراسر کردن ارقام صورت گرفته است.

مرکز آمار ایران

پیشگفتار

سرشماری از واحدهای پرورش قارچ خوراکی کشور در تیر و مرداد سال ۱۴۰۰ توسط مرکز آمار ایران انجام شد. برای اجرای این طرح از فهرست نام و نشان سال ۱۳۹۶ به عنوان چارچوب اولیه استفاده شد. همزمان با عملیات میدانی طرح، فهرست نام و نشان واحدهای پرورش نیز بروزرسانی شد. مراحل استخراج نتایج طرح شامل ورود و کنترل داده‌ها در استان‌ها و جمع‌آوری و کنترل نهایی اطلاعات در مرکز آمار انجام شده است.

مرکز آمار ایران در راستای وظایف خود در جهت تأمین آمار و اطلاعات پایه و به منظور پاسخگویی به نیاز مسئولین و دست‌اندرکاران صنعت قارچ کشور، با تهیه و اجرای طرح‌های آماری مستقل، آمارگیری از فعالیتهای مختلف این صنعت را از سال ۱۳۸۰ آغاز کرده و در سال‌های ۱۳۸۵، ۱۳۹۱ و ۱۳۹۶ سرشماری از واحدهای پرورش قارچ خوراکی را انجام داده است.

در این‌جا لازم است از همکاران دفاتر آمار و اطلاعات سازمان مدیریت و برنامه‌ریزی‌های استان‌ها که مسئولیت اجرای این طرح را به عهده داشته‌اند سپاسگزاری نماییم.

امید است اطلاعات ارائه شده مورد استفاده تصمیم‌گیران، برنامه‌ریزان و پژوهشگران صنعت قارچ قرار گیرد.

مرکز آمار ایران

مرکز آمار ایران

فهرست مندرجات

صفحه

عنوان

۹	مقدمه.....
۱۰	مشخصات اساسی طرح.....
۱۱	تعاریف و مفاهیم.....
۱۲	خلاصه یافته‌ها.....
۲	۱- تعداد واحدهای پرورش قارچ خوراکی کل کشور بر حسب نوع فعالیت : ۱۴۰۰-۱۳۸۰.....
۲	۲- تعداد سالن و مساحت سالن های واحدهای پرورش قارچ خوراکی کل کشور : ۱۴۰۰-۱۳۸۰.....
۲	۳- مقدار تولید قارچ واحدهای پرورش قارچ خوراکی کل کشور بر حسب نوع قارچ : ۱۳۷۹-۱۳۹۹.....
۲۳	۴- تعداد واحدهای پرورش قارچ خوراکی کشور بر حسب نوع فعالیت و استان: ۱۴۰۰.....
۲۴	۵- تعداد واحدهای پرورش قارچ خوراکی بر حسب وضع فعالیت و استان.....
۲۵	۶- تعداد واحدهای پرورش قارچ خوراکی بر حسب روش پرورش قارچ و استان: ۱۴۰۰.....
۲۶	۷- تعداد واحدهای پرورش قارچ خوراکی کشور بر حسب تعداد سالن، مساحت کل سالن‌ها و استان: ۱۴۰۰.....
۲۷	۸- تعداد واحدهای فعال پرورش قارچ خوراکی بر حسب متوسط تعداد دفعات برداشت در دوره (فلش) و استان: ۱۳۹۹.....
۲۸	۹- مقدار نهاده‌های مصرف شده واحدهای پرورش قارچ خوراکی بر حسب نوع نهاده و استان: ۱۳۹۹.....
۳۱	۱۰- ارزش نهاده‌های مصرف شده واحدهای پرورش قارچ خوراکی بر حسب نوع نهاده و استان: ۱۳۹۹.....
۳۴	۱۱- مقدار و ارزش نهاده‌های مصرف شده واحدهای پرورش قارچ خوراکی بر حسب نوع نهاده: ۱۳۹۹.....
۳۵	۱۲- مقدار تولیدات و ضایعات واحدهای پرورش قارچ خوراکی بر حسب نوع و استان: ۱۳۹۹.....
۳۶	۱۳- ارزش تولیدات واحدهای پرورش قارچ خوراکی کشور بر حسب نوع و استان: ۱۳۹۹.....
۳۷	۱۴- مقدار و ارزش انواع تولیدات واحدهای پرورش قارچ خوراکی بر حسب نوع: ۱۳۹۹.....
۳۸	۱۵- مقدار و ارزش تولیدات واحدهای پرورش قارچ خوراکی بر حسب نوع و استان در ۶ ماهه اول سال: ۱۴۰۰.....
۳۹	۱۶- ارزش پرداختی‌های واحدهای پرورش قارچ خوراکی بر حسب نوع و استان: ۱۳۹۹.....
۴۱	۱۷- ارزش سوخت مصرف شده و برق و آب خریداری شده واحدهای پرورش قارچ خوراکی بر حسب نوع و استان: ۱۳۹۹.....
۴۲	۱۸- تعداد شاغلان و انواع پرداختی‌ها به شاغلان با مزد و حقوق واحدهای پرورش قارچ خوراکی بر حسب استان: ۱۳۹۹.....
۴۳	۱۹- ارزش سرمایه‌گذاری واحدهای پرورش قارچ خوراکی بر حسب نوع و استان: ۱۳۹۹.....
۴۴	۲۰- ارزش سرمایه‌گذاری واحدهای پرورش قارچ خوراکی بر حسب نوع و استان: ۱۳۹۹.....
۴۸	۲۱- ارزش سایر دریافتی‌های واحدهای پرورش قارچ خوراکی بر حسب نوع و استان: ۱۳۹۹.....

مرکز آمار ایران

مقدمه

امروزه پرورش قارچ خوراکی در سطح جهان، اهمیت زیادی دارد و در روش‌های پرورش آن تحول زیادی ایجاد شده است. پرورش این محصول در برخی از کشورهای جهان از هزاران سال پیش متداول بوده است. به‌طوری که سابقه کشت آن در کشورهای نظیر چین و ژاپن به ۲۰۰۰ سال می‌رسد. در ایران پرورش قارچ طی سال‌های اخیر توسعه چشم‌گیری یافته است و در این زمینه سرمایه‌گذاری‌های قابل توجهی نیز انجام شده است.

در کشور ما از هر نظر، زمینه لازم برای توسعه هر چه بیش‌تر این فعالیت وجود دارد و سرمایه‌گذاری در این زمینه می‌تواند نقش بسزایی در اشتغال‌زایی و صادرات غیر نفتی داشته باشد. فعالیت پرورش قارچ خوراکی در ایران در قالب تولید دو نوع قارچ صدفی و دکمه‌ای انجام می‌شود. پرورش قارچ صدفی با توجه به عدم نیاز به شرایط محیطی خاص و معمولاً در محل سکونت خانوار صورت می‌گیرد. فعالیت پرورش قارچ دکمه‌ای به دلیل حساسیت به شرایط محیطی، می‌بایست در محل‌هایی که درجه حرارت و رطوبت به صورت دقیق کنترل می‌شود، صورت گیرد. به همین دلیل پرورش این نوع قارچ نیاز به تأسیسات و تجهیزات پیشرفته دارد و به صورت صنعتی می‌بایست انجام پذیرد.

مرکز آمار ایران

مشخصات اساسی طرح

سابقه طرح

با توجه به اهمیت آمار و اطلاعات در امر برنامه‌ریزی، مرکز آمار ایران در سال‌های ۱۳۸۰، ۱۳۸۵، ۱۳۹۱ و ۱۳۹۶ سرشماری از واحدهای پرورش قارچ خوراکی را به مرحله اجرا درآورد و نتایج آن را منتشر کرد.

اهداف طرح

هدف کلی از اجرای طرح سرشماری از واحدهای پرورش قارچ خوراکی کشور، گردآوری آمار و اطلاعات ضروری مورد نیاز و تهیه چارچوب آماری بهنگام در رابطه با فعالیت همه واحدهای پرورش قارچ خوراکی کشور می‌باشد.

جامعه آماری

تمامی واحدهای پرورش قارچ خوراکی، جامعه آماری این طرح را تشکیل می‌دهند.

واحد آماری

واحد آماری طرح، یک واحد پرورش قارچ خوراکی است.

چارچوب آماری

چارچوب آماری این طرح فهرست بهنگام شده نام و نشان واحدهای پرورش قارچ خوراکی در سال ۱۳۹۶ است.

زمان آماری

زمان آماری این طرح بسته به مورد، روز آمارگیری، سال ۱۴۰۰ و یا سال ۱۳۹۹ بوده است.

زمان آمارگیری

زمان اجرای طرح، تیر و مردادماه سال ۱۴۰۰ بوده است.

روش آمارگیری

روش آمارگیری این طرح تمام‌شماری است.

سطح ارائه اطلاعات

نتایج این طرح در سطح استان منتشر شده است.

تعاریف و مفاهیم

واحد پرورش قارچ خوراکی

واحد پرورش قارچ خوراکی، یک واحد تولید کشاورزی است که در آن، پرورش قارچ خوراکی با استفاده از امکانات و تجهیزات مناسب انجام می‌شود.

قارچ دکمه‌ای

به قارچ‌های سفید که پایه آن در محور کلاهک قرار گرفته، اطلاق می‌شود. این نوع قارچ باید در محل‌هایی با درجه حرارت، رطوبت و محیط کشت کنترل شده، تولید شوند.

قارچ صدفی

به قارچ‌هایی گفته می‌شود که پایه آن در یک طرف قرار می‌گیرد. این نوع قارچ در منازل نیز قابل کشت است.

کمپوست

ترکیبی است که مواد غذایی لازم برای رشد و نمو قارچ در آن وجود دارد. در ایران برای تولید کمپوست قارچ دکمه‌ای معمولاً از کلش گندم، کود مرغی، سنگ گچ، اوره و گاهی ملاس استفاده می‌شود. متوسط زمان عمل‌آوری این نوع کمپوست ۲۱ روز است. در ایران برای تهیه کمپوست قارچ صدفی فقط از کلش گندم یا برنج استفاده می‌شود.

کمپوست آماده

به کمپوستی گفته می‌شود که به صورت آماده توسط واحدهای پرورش قارچ خوراکی و عمدتاً از مؤسسه‌هایی که منحصراً در زمینه تولید کمپوست فعالیت می‌کنند، خریداری می‌شود.

کمپوست برگشته (مصرف شده)

به کمپوستی گفته می‌شود که در پایان هر دوره کاشت از سالن‌های تولید خارج می‌شود. این کمپوست ارزش غذایی خود را برای رشد قارچ از دست داده است ولی کود بسیار مناسبی برای بهبود بافت خاک به خصوص در گلخانه‌ها می‌باشد.

خاک پیت (پوششی)

خاکی است با بافت سبک، که به منظور متوقف کردن رشد رویشی قارچ و وادار کردن میسلیم به تولید اندام باردهی (فاز تولید مثلی) مورد استفاده قرار می‌گیرد. در ایران معمولاً از خاک پیت شمال به این منظور استفاده می‌شود.

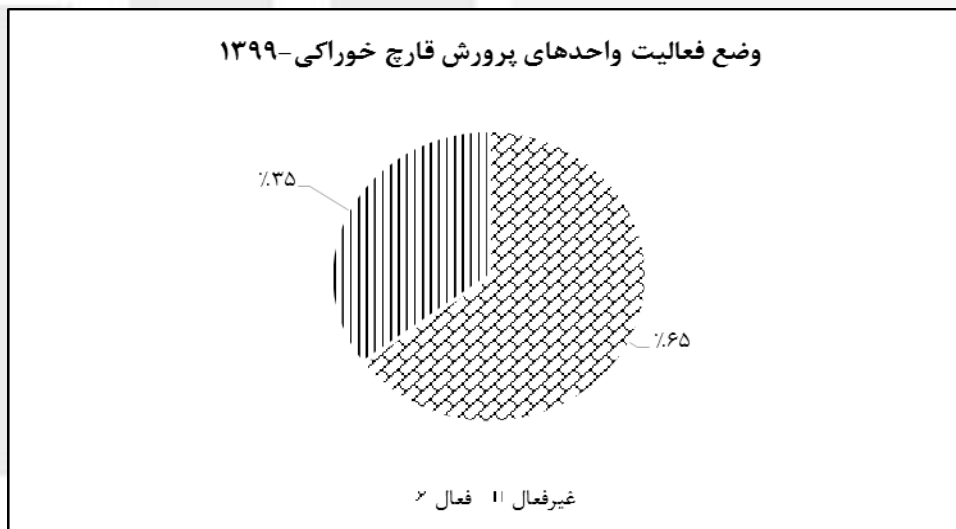
اسپان (بذر)

اسپان که در اصطلاح عامه به آن بذر گفته می‌شود، ریشه‌های قارچ است که بر روی دانه گندم یا چاودار یا ارزن رشد داده شده است (در ایران معمولاً ریشه‌های قارچ بر روی دانه گندم رشد داده می‌شود).

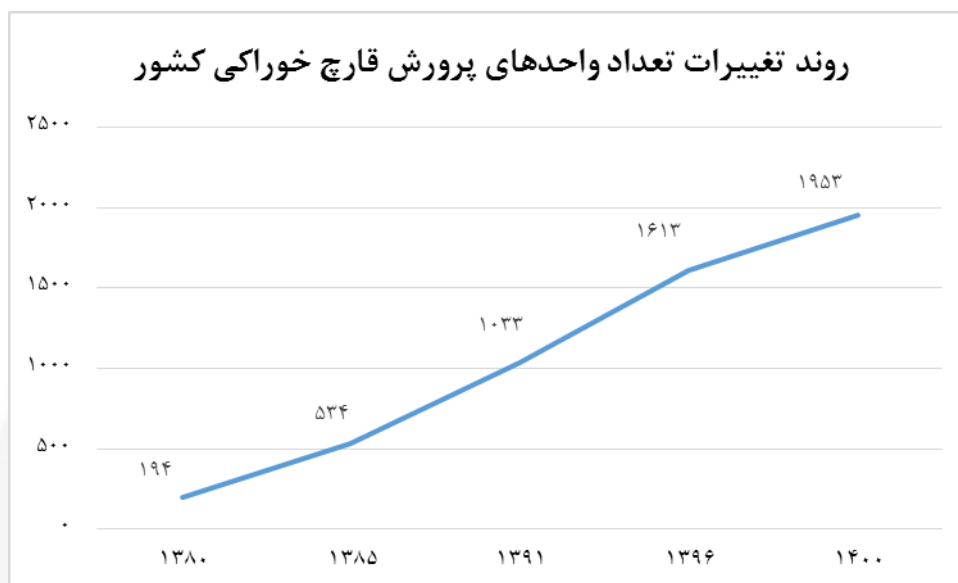
خلاصه یافته‌ها

تعداد واحدهای پرورش قارچ خوراکی در کشور

بر اساس نتایج حاصل از این طرح، در سال ۱۳۹۹، ۱۹۵۳ واحد پرورش قارچ خوراکی در سطح کشور وجود داشته است که ۱۹۰۹ واحد قارچ دکمه‌ای، ۳۳ واحد قارچ صدفی و ۱۱ واحد نیز در زمینه پرورش هر دو نوع قارچ فعالیت داشته‌اند. مقایسه تعداد واحدهای پرورش قارچ خوراکی نسبت به سال ۱۳۹۶ حاکی از افزایش ۲۱ درصدی است. همچنین استان‌های مازندران، فارس و گلستان بیش‌ترین تعداد واحدهای پرورش قارچ خوراکی را در بین سایر استان‌های کشور به خود اختصاص داده‌اند.

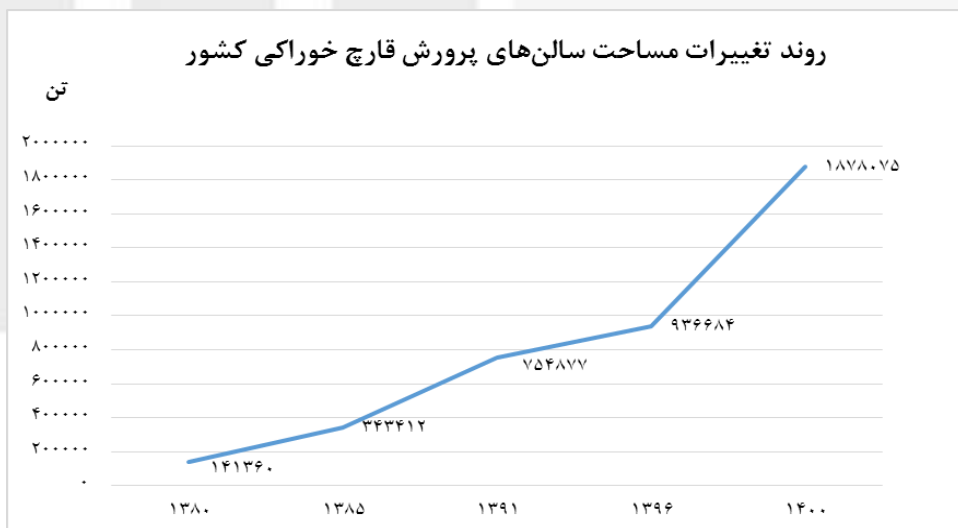


مقایسه تطبیقی تعداد واحدهای پرورش قارچ خوراکی در سال ۱۴۰۰ نسبت به سال ۱۳۹۶ نشان‌دهنده افزایش تعداد واحدهای پرورش قارچ خوراکی دکمه‌ای (صنعتی) است.



تعداد و مساحت سالن‌ها

تعداد سالن‌های تولید واحدهای پرورش قارچ خوراکی در سال ۱۴۰۰، ۸۵۱۸ سالن بوده که این سالن‌ها مساحتی بالغ بر ۱۸۷۸۰۷۵ متر مربع را به خود اختصاص داده‌اند.



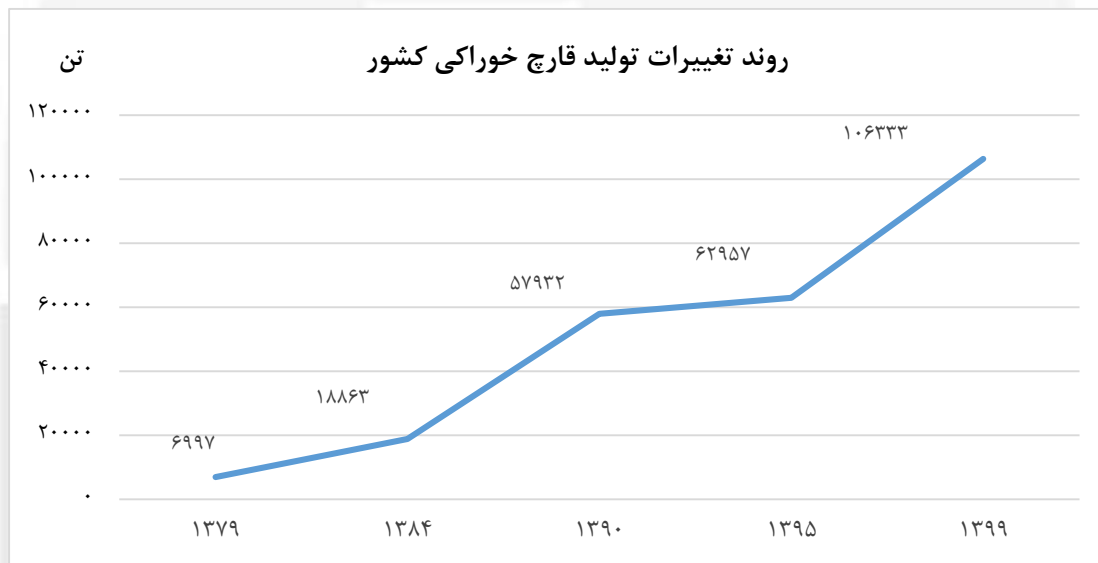
شاغلان واحدهای پرورش قارچ خوراکی

در سال ۱۳۹۹ واحدهای پرورش قارچ خوراکی ۸۵۰۵ نفر کارکن داشته‌اند که از این تعداد ۶۰۰۷ نفر آن‌ها شاغلان بامزد و حقوق بوده‌اند. از مجموع شاغلان بامزد و حقوق ۴۳۱۸ نفر مرد و ۱۶۸۹ نفر زن بوده است. تعداد شاغلان بدون مزد و حقوق ۲۴۹۸ نفر بوده که ۱۶۸۲ نفر مرد و بقیه زن می‌باشد. تعداد شاغلان در سال ۱۳۹۹ نسبت به تعداد شاغلان در سال ۱۳۹۵، ۱۴/۶ درصد افزایش داشته است. شاغلان بامزد و حقوق واحدهای پرورش قارچ خوراکی در سال ۱۳۹۹ حدود ۲۰۷۷ میلیارد ریال به عنوان مزد و حقوق و سایر پرداختی‌ها دریافت کرده‌اند.

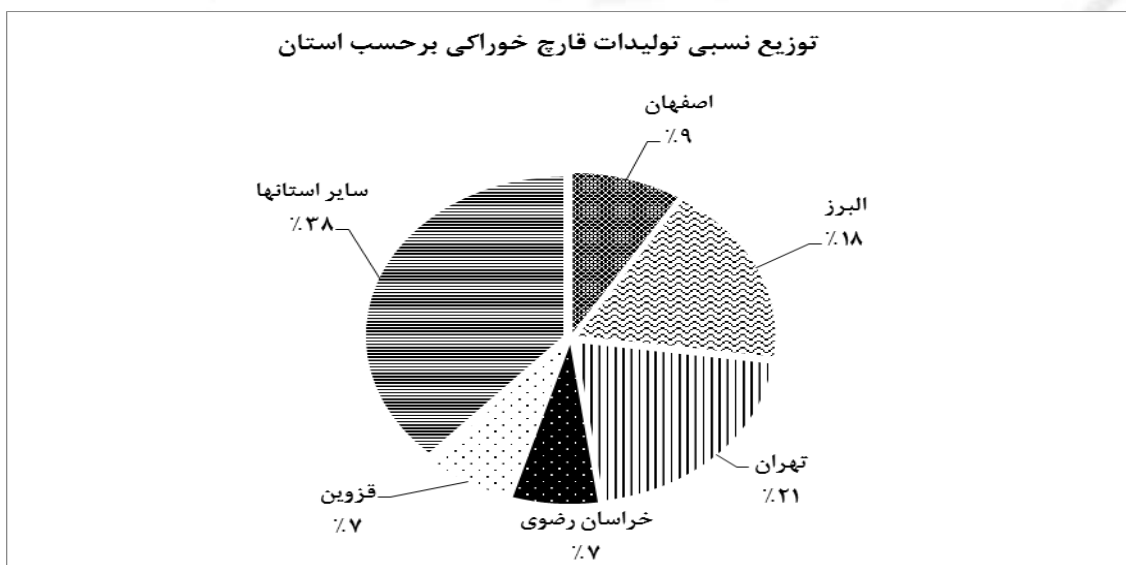
مقدار و ارزش تولیدات

واحدهای پرورش قارچ خوراکی طی سال ۱۳۹۹ حدود ۱۰۶۳۳۳ تن قارچ به ارزش ۲۱۴۸۴ میلیارد ریال تولید کرده‌اند که از این مقدار ۲۳۶۰۹ تن قارچ دکمه‌ای بسته‌بندی شده، ۸۲۴۵۵ تن قارچ دکمه‌ای فله‌ای، ۱۰۵ تن قارچ صدفی بسته‌بندی شده و ۱۶۳ تن قارچ صدفی فله‌ای به بازار عرضه شده است.

از مجموع میزان تولیدات قارچ خوراکی در سال ۱۳۹۹، سهم قارچ صنعتی (دکمه‌ای) بیش از ۹۹/۷ درصد بوده است. بررسی دو مؤلفه تعداد و میزان تولید واحدهای پرورش قارچ خوراکی طی سال‌های ۱۳۹۵ و ۱۳۹۹ نشان‌دهنده افزایش واحدهای پرورش قارچ خوراکی صدفی (سنتی) و قارچ دکمه‌ای (صنعتی) است. همچنین مقدار تولید قارچ خوراکی در سال ۱۳۹۹ نسبت به سال ۱۳۹۵ بیش از ۶۹ درصد افزایش داشته است. استان‌های تهران، البرز و اصفهان از لحاظ مقدار تولید قارچ خوراکی بیش‌ترین سهم را در بین سایر استان‌های کشور به خود اختصاص داده‌اند.



مقدار ضایعات بعد از تولید واحدهای پرورش قارچ خوراکی ۱۳۶۱ تن بوده که ۱/۲۵ درصد کل تولیدات را شامل می‌شود.





جدول‌های آماری

مرکز آمار ایران

۱- تعداد واحدهای پرورش قارچ خوراکی کل کشور برحسب نوع فعالیت : ۱۴۰۰-۱۳۸۰

سال	تعداد واحد پرورش	قارچ دکمه‌ای (صنعتی)	قارچ صدفی (سنتی)	توأم (صنعتی)
۱۳۸۰	۱۹۴	۷۲	۱۱۸	۴
۱۳۸۵	۵۳۴	۱۶۳	۳۵۱	۲۰
۱۳۹۱	۱۰۳۳	۷۰۴	۲۷۹	۵۰
۱۳۹۶	۱۶۱۳	۱۵۸۷	۱۹	۷
۱۴۰۰	۱۹۵۳	۱۹۰۹	۳۳	۱۱

۲- تعداد سالن و مساحت سالن های واحدهای پرورش قارچ خوراکی کل کشور : ۱۴۰۰-۱۳۸۰

سال	تعداد سالن‌های تولید	مساحت سالن‌های تولید (متر مربع)
۱۳۸۰	۱۳۶۰	۱۴۱۳۶۰
۱۳۸۵	۲۳۹۸	۳۴۳۴۱۲
۱۳۹۱	۴۵۳۶	۷۵۴۸۷۷
۱۳۹۶	۶۵۳۳	۹۳۶۶۸۴
۱۴۰۰	۸۵۱۸	۱۱۷۸۰۷۵

۳- مقدار تولید قارچ واحدهای پرورش قارچ خوراکی کل کشور برحسب نوع قارچ : ۱۳۹۹-۱۳۷۹ (تن)

سال	جمع	قارچ دکمه‌ای		قارچ صدفی	
		بسته‌بندی شده	فله‌ای	بسته‌بندی شده	فله‌ای
۱۳۷۹	۶۹۹۷	۳۳۳۵	۳۴۱۵	۱۱۴	۱۳۳
۱۳۸۴	۱۸۸۶۳	۷۲۲۴	۱۰۴۹۴	۲۲۰	۹۲۵
۱۳۹۰	۵۷۹۳۲	۲۰۱۶۹	۳۷۳۸۱	۱۶۵	۲۱۷
۱۳۹۵	۶۲۹۵۷	۱۵۴۱۴	۴۷۳۰۹	۱۱۸	۱۱۵
۱۳۹۹	۱۰۶۳۳۳	۲۳۶۰۹	۸۲۴۵۵	۱۰۵	۱۶۳

۴- تعداد واحدهای پرورش قارچ خوراکی کشور بر حسب نوع فعالیت و استان: ۱۴۰۰

پرورش قارچ			تعداد واحد پرورش قارچ	شرح
توأم	صدفی	دکمه‌ای		
۱۱	۳۳	۱۹۰۹	۱۹۵۳	کل کشور
۰	۰	۴۵	۴۵	آذربایجان شرقی
۰	۱	۱۸	۱۹	آذربایجان غربی
۰	۰	۳۹	۳۹	اردبیل
۴	۲	۱۵۰	۱۵۶	اصفهان
۰	۲	۳۳	۳۵	البرز
۰	۰	۳	۳	ایلام
۰	۰	۴۲	۴۲	بوشهر
۱	۱	۹۷	۹۹	تهران
۰	۰	۷۰	۷۰	چهارمحال و بختیاری
۰	۳	۳۵	۳۸	خراسان جنوبی
۰	۰	۸۶	۸۶	خراسان رضوی
۰	۰	۱۱	۱۱	خراسان شمالی
۰	۰	۳۵	۳۵	خوزستان
۰	۰	۳۸	۳۸	زنجان
۰	۱	۳۰	۳۱	سمنان
۰	۰	۳	۳	سیستان و بلوچستان
۰	۰	۲۰۴	۲۰۴	فارس
۰	۲	۵۵	۵۷	قزوین
۰	۰	۷	۷	قم
۰	۱	۳۲	۳۳	کردستان
۰	۱	۵۱	۵۲	کرمان
۰	۰	۲۳	۲۳	کرمانشاه
۰	۱	۱۱	۱۲	کهگیلویه و بویراحمد
۰	۰	۱۹۰	۱۹۰	گلستان
۰	۰	۴۹	۴۹	گیلان
۰	۰	۴۸	۴۸	لرستان
۱	۵	۳۰۷	۳۱۳	مازندران
۱	۱	۴۰	۴۲	مرکزی
۰	۰	۳۵	۳۵	هرمزگان
۴	۱۲	۱۰۵	۱۲۱	همدان
۰	۰	۱۷	۱۷	یزد

۵- تعداد واحدهای پرورش قارچ خوراکی بر حسب وضع فعالیت و استان

وضع فعالیت در سال ۱۳۹۹		کل	شرح
غیر فعال	فعال		
۶۸۶	۱۲۶۷	۱۹۵۳	کل کشور
۱۲	۳۳	۴۵	آذربایجان شرقی
۲	۱۷	۱۹	آذربایجان غربی
۱۶	۲۳	۳۹	اردبیل
۴۷	۱۰۹	۱۵۶	اصفهان
۰	۳۵	۳۵	البرز
۰	۳	۳	ایلام
۳۳	۹	۴۲	بوشهر
۱۰	۸۹	۹۹	تهران
۳۸	۳۲	۷۰	چهارمحال و بختیاری
۲۴	۱۴	۳۸	خراسان جنوبی
۴	۸۲	۸۶	خراسان رضوی
۱	۱۰	۱۱	خراسان شمالی
۱۰	۲۵	۳۵	خوزستان
۱۶	۲۲	۳۸	زنجان
۲۲	۹	۳۱	سمنان
۲	۱	۳	سیستان و بلوچستان
۱۷	۱۸۷	۲۰۴	فارس
۱۶	۴۱	۵۷	قزوین
۲	۵	۷	قم
۸	۲۵	۳۳	کردستان
۳۷	۱۵	۵۲	کرمان
۶	۱۷	۲۳	کرمانشاه
۳	۹	۱۲	کهگیلویه و بویراحمد
۹۹	۹۱	۱۹۰	گلستان
۱۰	۳۹	۴۹	گیلان
۲۱	۲۷	۴۸	لرستان
۱۳۴	۱۷۹	۳۱۳	مازندران
۶	۳۶	۴۲	مرکزی
۲۰	۱۵	۳۵	هرمزگان
۶۳	۵۸	۱۲۱	همدان
۷	۱۰	۱۷	یزد

۶- تعداد واحدهای پرورش قارچ خوراکی بر حسب روش پرورش قارچ و استان: ۱۴۰۰

پرورش قارچ			تعداد واحد پرورش قارچ	شرح
سایر	درون کیسه	بر روی بستر		
۲۰	۱۰۶	۱۸۴۱	۱۹۵۳	کل کشور
۰	۱	۴۴	۴۵	آذربایجان شرقی
۰	۱	۱۸	۱۹	آذربایجان غربی
۰	۰	۳۹	۳۹	اردبیل
۱	۶	۱۵۲	۱۵۶	اصفهان
۰	۲	۳۳	۳۵	البرز
۰	۰	۳	۳	ایلام
۰	۰	۴۲	۴۲	بوشهر
۰	۴	۹۶	۹۹	تهران
۰	۰	۷۰	۷۰	چهارمحال و بختیاری
۰	۳	۳۵	۳۸	خراسان جنوبی
۰	۰	۸۶	۸۶	خراسان رضوی
۰	۱	۱۰	۱۱	خراسان شمالی
۰	۲	۳۳	۳۵	خوزستان
۰	۱	۳۷	۳۸	زنجان
۱	۲	۲۸	۳۱	سمنان
۰	۰	۳	۳	سیستان و بلوچستان
۰	۰	۲۰۴	۲۰۴	فارس
۰	۲	۵۵	۵۷	قزوین
۰	۱	۶	۷	قم
۰	۱	۳۲	۳۳	کردستان
۰	۰	۵۲	۵۲	کرمان
۰	۰	۲۳	۲۳	کرمانشاه
۰	۱	۱۱	۱۲	کهگیلویه و بویراحمد
۰	۷	۱۸۳	۱۹۰	گلستان
۰	۴۸	۶	۴۹	گیلان
۰	۰	۴۸	۴۸	لرستان
۱۸	۱۰	۲۸۹	۳۱۳	مازندران
۰	۲	۴۱	۴۲	مرکزی
۰	۰	۳۵	۳۵	هرمزگان
۰	۱۱	۱۱۰	۱۲۱	همدان
۰	۰	۱۷	۱۷	یزد

۷- تعداد واحدهای پرورش قارچ خوراکی کشور بر حسب تعداد سالن، مساحت کل سالن‌ها و استان: ۱۴۰۰

شرح	تعداد واحد پرورش قارچ	تعداد سالن‌های تولید	مساحت کل (متر مربع)
کل کشور	۱۹۵۳	۱۵۱۸	۱۸۱۷۸۰۷۵
آذربایجان شرقی	۴۵	۱۳۲	۱۷۶۹۹
آذربایجان غربی	۱۹	۱۲۸	۱۶۳۸۹
اردبیل	۳۹	۲۰۲	۶۸۵۵۲
اصفهان	۱۵۶	۸۷۲	۳۸۴۶۴۰
البرز	۳۵	۷۴۹	۴۳۲۲۵۳
ایلام	۳	۲۴	۱۴۳۰۰
بوشهر	۴۲	۷۳	۴۳۶۷
تهران	۹۹	۱۱۳۳	۱۷۱۱۰۴
چهارمحال و بختیاری	۷۰	۳۵۹	۱۸۲۷۱۱
خراسان جنوبی	۲۸	۹۸	۱۰۱۶۳
خراسان رضوی	۸۶	۵۴۱	۶۷۰۴۱
خراسان شمالی	۱۱	۴۴	۴۰۴۴
خوزستان	۳۵	۲۲۶	۶۱۴۸۰
زنجان	۳۸	۱۰۶	۹۴۱۷
سمنان	۳۱	۱۱۹	۱۷۵۷۶
سیستان و بلوچستان	۳	۱۱	۱۶۵۰
فارس	۲۰۴	۵۵۷	۶۴۶۰۰
قزوین	۵۷	۴۲۶	۷۴۴۳۲
قم	۷	۶۲	۱۰۴۶۰
کردستان	۳۳	۱۷۱	۶۲۵۱۵
کرمان	۵۲	۱۵۱	۱۵۰۳۷
کرمانشاه	۲۳	۱۸۵	۲۰۴۵۴
کهگیلویه و بویراحمد	۱۲	۳۳	۲۳۰۵
گلستان	۱۹۰	۳۵۱	۱۹۰۵۷
گیلان	۴۹	۱۵۲	۱۶۷۵۱
لرستان	۴۸	۱۱۴	۸۸۶۸
مازندران	۳۱۳	۶۵۹	۵۰۱۹۴
مرکزی	۴۲	۲۷۹	۲۶۸۵۲
هرمزگان	۳۵	۴۷	۲۵۴۵
همدان	۱۲۱	۴۳۵	۳۲۵۳۶
یزد	۱۷	۷۹	۸۰۸۳

۸- تعداد واحدهای فعال پرورش قارچ خوراکی بر حسب متوسط تعداد دفعات برداشت در دوره (فلش) و استان: ۱۳۹۹

متوسط تعداد دفعات برداشت در دوره (فلش)				تعداد واحد فعال	شرح
۶ بار و بیش تر	۵ بار	۴ بار	۳ بار و کمتر		
۱۴	۱۹	۹۹	۱۱۰۶	۱۲۶۷	کل کشور
۰	۰	۱۴	۱۹	۳۳	آذربایجان شرقی
۱	۰	۰	۱۶	۱۷	آذربایجان غربی
۰	۰	۳	۱۸	۲۳	اردبیل
۰	۲	۴	۹۵	۱۰۹	اصفهان
۱	۱	۴	۲۷	۳۵	البرز
۰	۰	۰	۳	۳	ایلام
۰	۱	۱	۷	۹	بوشهر
۰	۱	۲	۸۶	۸۹	تهران
۰	۴	۱	۲۷	۳۲	چهارمحال و بختیاری
۰	۰	۰	۱۴	۱۴	خراسان جنوبی
۰	۰	۰	۷۵	۸۲	خراسان رضوی
۲	۰	۵	۳	۱۰	خراسان شمالی
۰	۳	۲	۲۰	۲۵	خوزستان
۰	۰	۶	۱۶	۲۲	زنجان
۰	۰	۳	۶	۹	سمنان
۰	۰	۰	۱	۱	سیستان و بلوچستان
۱	۰	۵	۱۸۰	۱۸۷	فارس
۰	۰	۰	۴۱	۴۱	قزوین
۰	۰	۰	۵	۵	قم
۰	۱	۵	۱۹	۲۵	کردستان
۰	۰	۱	۱۴	۱۵	کرمان
۰	۰	۲	۱۴	۱۷	کرمانشاه
۰	۰	۰	۹	۹	کهگیلویه و بویراحمد
۵	۳	۱۰	۷۳	۹۱	گلستان
۰	۰	۰	۳۹	۳۹	گیلان
۳	۳	۴	۱۵	۲۷	لرستان
۰	۰	۱۶	۱۶۰	۱۷۹	مازندران
۰	۰	۱	۳۵	۳۶	مرکزی
۰	۰	۱	۱۴	۱۵	هرمزگان
۰	۰	۷	۴۸	۵۸	همدان
۱	۰	۲	۷	۱۰	یزد

۹- مقدار نهاده‌های مصرف شده واحدهای پرورش قارچ خوراکی بر حسب نوع نهاده و استان: ۱۳۹۹

شرح	کمپوست آماده (کیلوگرم)	کاه و کلش (تن)	کود مرغی (تن)	خاک پرلیت (تن)	خاک پیت (پوششی) (مترمکعب)
کل کشور	۴۲۰۲۲۵۸۵۸	۳۲۳۶۵	۲۵۲۹	۲۸۱۵۰۷	۱۵۳۶۰۱
آذربایجان شرقی	۶۷۲۲۰۰۰	.	۵۵۵	۱۵۴	.
آذربایجان غربی	۶۶۸۰۰۰۰	.	.	۵۱۱۵	۷۰
اردبیل	۲۴۰۸۵۰۰	۳۰۴۹	.	۲۷۶۵	۳۵۰۷
اصفهان	۳۸۶۰۰۴۰۰	۵۷۶۲	.	۱۶۷۸۳	۱۰۱۳۳
البرز	۷۹۷۸۳۳۴۰	۶۴۳۹	۶۰	۵۲۸۶۴	۳۵۶۳۲
ایلام	۶۲۰۰۰۰
بوشهر	۱۳۶۴۶۲۰	.	.	۵۴۶	.
تهران	۹۸۸۸۳۶۶۲	.	۶۶۲	۴۲۱۰۲	۷۶۹۲۰
چهارمحال و بختیاری	۹۹۰۳۱۰۰	.	.	۱۹۰۰۵	.
خراسان جنوبی	۲۲۷۰۲۰۰	.	.	.	۲
خراسان رضوی	۲۶۵۴۱۰۰۰	۴۵۴	.	۱۷۵۲۹	۱۸۷۹
خراسان شمالی	۱۴۷۸۰۰۱	.	.	۵۸۵	.
خوزستان	۲۱۶۷۹۰۰۰	۱۱۰۸۳	۱۶	۲۳۶۲۳	۱۷۵۲۲
زنجان	۲۵۶۶۱۰۰	.	.	۱۴۹۷	.
سمنان	۴۱۸۸۰۰۰	.	۲۱	۲۶۱۴	.
سیستان و بلوچستان	۲۰۰۰۰	.	.	۳۰۰۰	.
فارس	۲۲۰۵۴۲۵۶	۲۴۰	۶۹۰	۹۲۶۱	۴۱۳
قزوین	۲۲۰۰۴۵۰۰	۳۶۹۸	.	۲۵۳۳۳	۵۹۵۰
قم	۳۴۰۲۰۰۰	.	.	۳۱۳۰	.
کردستان	۱۲۳۰۰۰۷۲	.	.	۲۰۲۴۶	۷
کرمان	۳۸۸۹۵۰۰	.	۲۲	۲۰۳۰	.
کرمانشاه	۵۱۴۰۰۰۰	.	۶۰	۳۴۲۱	.
کهگیلویه و بویراحمد	۱۳۹۲۹۰۰	.	.	۵۱۸	.
گلستان	۴۱۸۲۷۴۳	.	۴	۱۰۳۷	۳۰۰
گیلان	۳۰۷۱۵۰۰	.	.	۷۹۹	.
لرستان	۱۵۷۰۰۰۰	.	.	۴۵۴	.
مازندران	۱۳۸۵۲۰۰۴	.	۴۷	۵۶۹۲	۲۰
مرکزی	۹۴۳۹۰۰۰	.	.	۴۹۸۷	.
هرمزگان	۲۹۲۷۰۰	.	۳۶۲	۹۲۷۴	۴۶
همدان	۱۲۱۸۴۷۶۰	۱۶۴۰	۳۰	۶۸۹۱	۱۲۰۰
یزد	۱۷۴۲۰۰۰	.	.	۲۵۲	.

۹- مقدار نهاده‌های مصرف شده واحدهای پرورش قارچ خوراکی بر حسب نوع نهاده و استان: ۱۳۹۹ (دنباله)

سنگ آهک (کیلوگرم)	سنگ گچ (کیلوگرم)	گندم (کیلوگرم)	کود ازته (اوره) (کیلوگرم)	اسپان (بذر) (کیلوگرم)	شرح
۱۹۹۵۶	۶۷۶۸۹۱۱	۹۷۳۸۰۲	۵۰۸۱۰	۱۸۴۹۱۲	کل کشور
.	آذربایجان شرقی
۵۰۰	۷۰۰	۴۰۰۰	.	۱۵۰	آذربایجان غربی
.	۱۲۷۵	.	.	۱۲۰	اردبیل
۱۰	۱۱۹۳۳۰۰	۹۸۵۰۰	۱۳۱۵۰	۲۰۰۷۲	اصفهان
.	۲۱۴۵۵۱۶	۷۴۵۱۶۷	۱۰۰۰۰	۱۱۰۰۰	البرز
.	ایلام
.	بوشهر
۳۹۰	۵۲۵۴۰	.	۲۰۰۰	۱۳۴۱۰	تهران
.	۱۰۰۰۰۰	.	.	.	چهارمحال و بختیاری
.	.	.	.	۲۰۰	خراسان جنوبی
.	۲۸۱۸۰۰	۹۱۳۵	۱۱۱۴۰	۶۷۴۰۵	خراسان رضوی
۵۳۰	خراسان شمالی
.	۱۸۴۱۰۰۰	.	.	.	خوزستان
.	زنجان
.	سمنان
.	سیستان و بلوچستان
.	۱۰۰۰۰	.	.	۳۰۰۰۰	فارس
۳۰۰۰	۱۰۲۱۹۱۰	۱۱۶۰۰۰	۱۴۵۰۰	۷۰۴۰	قزوین
.	قم
.	.	.	.	۷۳۰	کردستان
۷۰	۷۰	.	.	۱۰۵	کرمان
۱۲۱۰۰	.	.	.	۹۶۰	کرمانشاه
۳۰۰۰	.	.	.	۴	کهگیلویه و بویراحمد
۳۵۶	.	.	.	۲۱۵	گلستان
.	گیلان
.	لرستان
.	.	.	.	۳۷۶۱	مازندران
.	۸۰۰	۱۰۰۰	۲۰	۵۰۰	مرکزی
.	.	.	.	۳۷۰	هرمزگان
.	۱۲۰۰۰۰	.	.	۲۸۸۷۰	همدان
.	یزد

۹- مقدار نهاده‌های مصرف شده واحدهای پرورش قارچ خوراکی بر حسب نوع نهاده و استان: ۱۳۹۹ (دنباله)

مواد ضد عفونی کننده (لیتر)	سموم		کیسه کشت (کیلوگرم)	ملاس (کیلوگرم)	شرح
	مایع (لیتر)	جامد (کیلوگرم)			
۲۱۵۲۶۵	۹۱۴۴۸	۱۸۵۱۳	۴۵۷۴۲۴	۳۴۸۳۵	کل کشور
۸۶۲	۳۵	۰	۰	۰	آذربایجان شرقی
۱۲۵۶	۷۵۷	۴۴۰	۲۰۰	۰	آذربایجان غربی
۳۰۶۶	۲۱۸	۶۷	۰	۰	اردبیل
۱۹۷۳۴	۲۳۵۸	۲۱۶۱	۹۷۱۹۲	۰	اصفهان
۷۵۷۰۰	۷۷۸۲۰	۳۲۷۵	۱۹۲۳۰۵	۰	البرز
۷۰	۲۶۰	۱۵۰	۰	۰	ایلام
۴۴۰	۱۶	۱۰۳	۰	۰	بوشهر
۷۹۷۰	۳۷۱۳	۱۲۴۰	۶۴۵۸	۲۰۰۳۵	تهران
۷۰۵	۱۹۷۰	۴۰۸	۰	۰	چهارمحال و بختیاری
۸۶۱	۰	۰	۰	۰	خراسان جنوبی
۷۳۴۷	۵۱۳	۷۳۲	۲۸۹۵	۱۴۸۰۰	خراسان رضوی
۳۹۹	۱۳۶	۵۹	۰	۰	خراسان شمالی
۱۹۷۲۳	۱۲۸۲	۱۶۲۰	۵۰	۰	خوزستان
۱۲۶۹	۷۱	۵۱	۰	۰	زنجان
۱۰۹۰	۱۸۹	۵	۰	۰	سمنان
۲۰۰	۴۰	۲۰	۰	۰	سیستان و بلوچستان
۲۳۵۳۲	۱۴۱۴	۵۳۴۱	۰	۰	فارس
۱۵۷۲۳	۶۸۲	۷۵۰	۱۵۷۳۸۰	۰	قزوین
۸۱۰	۴۴۰	۰	۰	۰	قم
۵۲۹۷	۲۸۹	۱۲۸	۱۳۰	۰	کردستان
۵۵۰۷	۸۲	۶۹	۰	۰	کرمان
۳۶۳۴	۸۸	۷۰	۰	۰	کرمانشاه
۳۳۴	۱	۲۵	۴	۰	کهگیلویه و بویراحمد
۲۳۸۵	۲۶۵	۱۳۷	۰	۰	گلستان
۱۳۳۱	۲۷۴	۴۵	۰	۰	گیلان
۲۳۲	۷۳	۵۲	۰	۰	لرستان
۵۶۰۸	۴۰۵۸	۶۲۴	۲۹۰	۰	مازندران
۸۰۵۵	۷۵۳	۳۹۸	۵۰۰	۰	مرکزی
۳۵۰	۲۵۸	۱۷۱	۰	۰	هرمزگان
۱۳۲۸	۳۹۰	۳۳۴	۲۰	۰	همدان
۴۴۹	۵	۴۲	۰	۰	یزد

۱۰- ارزش نهاده‌های مصرف شده واحدهای پرورش قارچ خوراکی برحسب نوع نهاده و استان: ۱۳۹۹ (هزار ریال)

شرح	کمپوست آماده	کاه و کلش	کود مرغی	خاک پرلیت	خاک پیت (پوششی)
کل کشور	۱۶۳۵۵۵۱۷۵۹	۱۸۵۱۰۸۰۰۴	۱۰۰۸۷۵۸۰	۱۵۲۸۴۷۷۴۱۵	۸۳۳۲۶۸۱۰۶
آذربایجان شرقی	۱۱۶۷۸۰۰۰۰	.	۲۰۶۰۰۰	۶۱۶۰۰	.
آذربایجان غربی	۱۴۸۳۹۰۰۰۰	.	.	۲۴۷۹۵۰۰۰	۸۴۰۰۰۰
اردبیل	۴۹۴۵۵۸۰۰	۲۷۴۴۱۰۰۰	.	۴۳۲۹۶۹۰۲	۴۵۵۹۱۰۰۰
اصفهان	۸۲۰۶۰۳۹۵۰	۵۲۴۷۵۲۰۰	.	۱۹۱۲۶۲۴۵۰	۱۲۰۵۹۰۰۰۰
البرز	۱۴۳۳۰۳۳۲۲۴	۴۸۷۰۴۰۰۰	۹۰۰۰۰۰	۳۱۸۰۱۷۲۷۲	۱۱۰۴۸۶۰۰۰۰
ایلام	۱۸۶۰۰۰۰۰
بوشهر	۲۵۱۴۳۹۷۰	.	.	۳۸۵۱۳۸۴	.
تهران	۲۰۹۸۸۴۳۶۰۳	.	۳۶۳۹۵۰۰	۱۴۱۹۸۷۵۰۰	۱۷۷۶۲۰۰۰۰
چهارمحال و بختیاری	۲۵۴۵۹۶۳۰۰	.	.	۸۴۱۴۹۵۰	.
خراسان جنوبی	۳۲۹۰۰۹۰۰	.	.	.	۳۶۰۰۰
خراسان رضوی	۵۱۲۲۳۶۰۰۰	۵۴۴۸۰۰۰	.	۳۸۵۵۲۵۰۰	۳۲۴۸۰۰۰۰
خراسان شمالی	۳۴۱۶۹۵۱۱	.	.	۷۰۷۲۶۲	.
خوزستان	۵۱۹۲۹۴۰۰۰	۱۳۲۹۹۶	۱۳۷۶۰۰	۱۰۹۰۶۹۰۰۰	۲۶۲۸۳۰۰۰۰
زنجان	۵۲۵۳۰۶۰۰	.	.	۸۶۷۳۴۹۰	.
سمنان	۸۳۰۱۵۰۰۰	.	۷۳۵۰۰	۱۰۰۱۷۸۰۰	.
سیستان و بلوچستان	۲۴۰۰۰۰	.	.	۳۰۰۰۰	.
فارس	۴۹۴۸۵۵۹۸۳	۶۰۰۰	۳۴۵۰۰۰۰	۷۲۳۳۰۹۷۶	۴۹۶۲۵۰۰
قزوین	۴۳۸۸۱۷۴۳۰۰	۳۲۸۶۰۸۰۸	.	۱۶۸۰۶۴۶۷۹	۶۰۴۴۹۷۶۶
قم	۶۰۲۹۴۰۰۰	.	.	۹۱۳۷۰۰	.
کردستان	۲۶۱۸۸۲۷۷۵	.	.	۷۰۹۰۴۶۲۰	۷۰۰۰۰
کرمان	۷۸۹۴۱۱۷۵	.	۲۳۱۰۰۰	۱۶۶۸۰۳۰۷	.
کرمانشاه	۱۰۴۱۷۹۰۰۰	.	۱۹۹۰۰۰	۳۲۴۰۸۰۰۰	.
کهگیلویه و بویراحمد	۳۴۷۵۷۷۰۰	.	.	۳۲۶۱۴۹۰	۵۴۰
گلستان	۱۰۶۲۷۰۴۹۱	.	۴۸۰۰۰	۱۲۱۲۱۰۷۵	۵۲۵۰۰۰۰
گیلان	۱۹۶۷۶۵۰۰	.	.	۹۰۲۹۰۰	.
لرستان	۲۹۳۴۷۵۰۰	.	.	۲۰۵۸۸۵۰	.
مازندران	۳۱۰۳۸۴۳۲۶	.	۴۹۲۰۰۰	۶۲۰۳۱۹۰۸	۱۶۰۰۰۰
مرکزی	۲۰۱۲۴۲۰۰۰	.	.	۲۱۹۳۶۰۰۰	.
هرمزگان	۷۳۱۲۹۰۰	.	۵۴۵۹۸۰	۱۳۷۱۲۴۲۰۰	۱۰۳۰۰۰
همدان	۲۴۱۶۵۲۸۵۰	۱۸۰۴۰۰۰۰	۱۶۵۰۰۰	۲۵۵۸۸۶۰۰	۱۰۸۰۰۰۰۰
یزد	۴۶۰۵۴۴۰۰	.	.	۳۴۱۳۰۰۰	.

۱۰- ارزش نهاده‌های مصرف شده واحدهای پرورش قارچ خوراکی برحسب نوع نهاده و استان: ۱۳۹۹ (دنباله) (هزار ریال)

شرح	اسپان (بذر)	کود از ته (اوره)	گندم	سنگ گچ	سنگ آهک	ملاس
کل کشور	۲۰۹۴۴۵۰۰	۱۹۱۴۸۵۰	۳۵۱۳۰۴۵۲	۲۲۷۳۴۶	۱۶۲۰۶۴۴۰	۱۰۲۰۴۹۰
آذربایجان شرقی
آذربایجان غربی	۳۰۰۰۰	.	۱۴۰۰۰۰	۲۵۰۰	۳۵۰۰	.
اردبیل	۱۶۸۰۰	.	.	.	۱۳۳۹	.
اصفهان	۳۶۶۸۰۰۰	۷۷۷۸۵۰	۳۱۴۸۵۰۰	۲۸	۵۴۲۸۵۱	.
البرز	۵۱۰۰۰۰	۳۵۰۰۰۰۰	۲۵۶۴۶۰۰۴	.	۳۷۸۱۶۵۱	.
ایلام
بوشهر
تهران	۲۳۰۶۳۰۰	۱۶۰۰۰۰۰	.	۴۶۶۸	۱۴۲۹۲۷	۲۸۰۴۹۰
چهارمحال و بختیاری	۵۵۰۰۰۰	.
خراسان جنوبی	۲۲۰۰۰
خراسان رضوی	۷۵۰۰۶۲۵	۲۲۲۸۰۰۰	۴۵۶۷۵۰	.	۱۳۰۹۰۰۰	۷۴۰۰۰۰
خراسان شمالی	۵۳۶۰	.	.
خوزستان	۷۳۶۴۰۰۰	.
زنجان
سمنان
سیستان و بلوچستان
فارس	۳۶۰۰۰۰	.	.	.	۵۰۰۰۰۰	.
قزوین	۹۵۵۲۰۰	۸۷۰۰۰۰	۵۶۸۹۱۹۸	۶۰۰۰۰	۱۷۶۷۷۷۳	.
قم
کردستان	۱۵۰۰۰۰
کرمان	۱۲۶۰۰	.	.	۳۵۰	۱۴۰۰	.
کرمانشاه	۳۸۴۰۰	.	.	۸۹۲۰۰	.	.
کهگیلویه و بویراحمد	۱۲۰۰	.	.	۵۱۰۰۰	.	.
گلستان	۵۰۵۲۵	.	.	۱۴۲۴۰	.	.
گیلان
لرستان
مازندران	۲۸۲۷۵۰
مرکزی	۹۰۰۰۰	۹۰۰۰	۵۰۰۰۰	.	۲۰۰۰	.
هرمزگان	۲۹۶۰۰
همدان	۴۹۲۰۵۰۰	.	.	.	۲۴۰۰۰۰	.
یزد

۱۰- ارزش نهاده‌های مصرف شده واحدهای پرورش قارچ خوراکی برحسب نوع نهاده و استان: ۱۳۹۹ (دنباله) (هزار ریال)

سایر	مواد ضدعفونی کننده	سموم		کیسه کشت	شرح
		مایع	جامد		
۱۳۴۱۹۸۵۳	۱۸۳۱۰۴۷۷۴	۲۳۱۸۲۵۹۳۹	۴۹۷۳۹۴۵۸	۸۱۰۶۶۶۷۸	کل کشور
.	۱۴۴۹۱۷۵	۱۴۳۵۰۰	.	.	آذربایجان شرقی
.	۴۰۶۸۰۰	۱۵۳۹۰۰۰	۲۱۰۷۰۰۰	۴۰۰۰۰	آذربایجان غربی
.	۲۸۷۲۳۰	۱۷۵۵۰۰	۵۰۴۴۰	.	اردبیل
.	۲۱۹۹۷۲۱	۷۹۷۶۴۷۰	۸۹۱۸۹۱۰	۱۹۴۳۸۴۰	اصفهان
.	۱۱۱۵۵۳۰۰۰	۱۹۱۸۱۱۵۰۰	۹۳۸۴۵۰۰	۲۸۰۸۹۳۲۸	البرز
۱۶۵۰۰۰	۱۶۰۰۰۰	۲۶۰۰۰۰	۱۵۰۰۰۰	.	ایلام
۱۱۰۰۰	۴۴۶۷۰۰	۳۶۲۰۰	۲۰۰۶۰۰	.	بوشهر
۵۰۹۶۱۶۰	۶۸۴۲۴۶۰	۳۱۴۳۹۱۷	۱۱۳۲۱۶۰	۱۲۹۱۶۰۰	تهران
۷۸۱	۹۵۴۵۰۰	۹۳۸۷۰۰	۱۷۴۶۸۰۰	.	چهارمحال و بختیاری
۸۰۰۰	۳۹۴۶۴۰	.	.	.	خراسان جنوبی
۱۰۰۰۰۰	۲۱۹۹۵۱۱۰	۱۲۴۱۸۰۰	۱۴۹۹۰۰۰	۵۷۶۱۰۰	خراسان رضوی
.	۸۸۴۰۰	۱۶۰۱۰۰	۱۰۲۸۰۰	.	خراسان شمالی
.	۱۰۰۱۸۵۰۰	۱۸۸۳۵۰۰	۱۷۰۴۶۰۰	۷۵۰۰	خوزستان
۵۷۰۰۵۰	۱۰۴۸۷۲	۱۰۵۹۹۰	۴۱۵۰۴۵	.	زنجان
۷۸۰۷۷	۳۱۰۸۰۰۰	۱۴۹۴۰۰	۱۷۵۰۰	.	سمنان
.	۱۹۰۰۰	۸۸۰۰	۱۲۰۰۰	.	سیستان و بلوچستان
۴۱۹۶۱۱۵	۱۶۵۸۹۵۰	۳۲۵۹۹۸۴	۱۱۵۶۸۳۴۰	.	فارس
۸۰۰۰۰۰	۱۰۱۶۸۵۸	۴۷۵۹۷۱	۵۷۶۵۰۸	۳۱۴۳۶۰۰	قزوین
.	۳۷۵۰۰۰	۲۲۰۹۰۰	.	.	قم
.	۲۷۹۷۳۱۰	۷۴۸۸۵۰	۸۵۲۰۰۰	۲۴۹۵۰	کردستان
۳۱۰۰۰۰	۳۰۶۸۱۵۰	۱۷۵۷۰۰	۲۸۸۲۰۰	.	کرمان
۱۵۰۰۰	۱۱۱۳۲۵۰	۱۳۱۸۵۰	۳۶۱۲۴۰	.	کرمانشاه
۵۰۰۰۰	۳۵۶۱۰۰	۱۰۰۰	۱۲۸۹۰۰	۸۰۰	کهگیلویه و بویراحمد
۲۸۰۰۰	۱۲۵۵۳۱۵	۴۷۶۴۴۰	۳۹۳۹۲۰	.	گلستان
.	۱۹۸۶۹۶۰	۴۲۵۵۰۰	۱۸۸۵۰۰	.	گیلان
.	۲۹۲۶۰۰	۲۶۶۲۰۰	۵۴۶۰۰	.	لرستان
۲۶۱۴۰۰	۷۲۸۵۳۹۸	۱۳۹۰۲۸۶۴	۵۴۳۲۴۶۰	۵۸۰۰۰	مازندران
۱۰۹۳۹۷۰	۱۴۳۲۶۲۵	۱۳۶۹۰۰۰	۱۰۲۸۵۲۰	۱۰۰۰۰۰	مرکزی
.	۱۳۰۸۵۰	۴۶۱۲۰۰	۹۹۶۰۰	.	هرمزگان
۶۳۵۷۰۰	۲۲۱۱۶۰	۳۲۷۶۰۳	۱۲۳۶۴۱۵	۴۰۰۰	همدان
۶۰۰	۸۶۱۴۰	۸۵۰۰	۸۸۹۰۰	.	یزد

۱۱- مقدار و ارزش نهاده‌های مصرف شده واحدهای پرورش قارچ خوراکی برحسب نوع نهاده: ۱۳۹۹ (هزار ریال)

ارزش	مقدار	شرح
۸۶۳۵۵۵۸۷۵۹	۴۲۰۲۲۵۸۵۸	کمپوست آماده (کیلوگرم).....
۱۸۵۱۰۸۰۰۴	۳۲۳۶۵	کاه و کلش گندم (تن).....
۱۰۰۸۷۵۸۰	۲۵۲۹	کود مرغی (تن).....
۱۵۲۸۴۷۷۴۱۵	۲۸۱۵۰۷	خاک پرلیت (تن).....
۸۳۲۲۶۸۸۰۶	۱۵۳۶۰۱	خاک پیت (پوششی) (مترمکعب).....
۲۰۹۴۴۵۰۰	۱۸۴۹۱۲	اسپان (بذر) (کیلوگرم).....
۸۹۸۴۸۵۰	۵۰۸۱۰	کود ازته (اوره) (کیلوگرم).....
۳۵۱۳۰۴۵۲	۹۷۳۸۰۲	گندم (کیلوگرم).....
۲۲۷۳۴۶	۱۹۹۵۶	سنگ گچ (کیلوگرم).....
۱۶۲۰۶۴۴۰	۶۷۶۸۹۱۱	سنگ آهک (کیلوگرم).....
۱۰۲۰۴۹۰	۳۴۸۳۵	ملاس (کیلوگرم).....
۸۱۰۶۶۶۷۸	۴۵۷۴۲۴	کیسه کشت (کیلوگرم).....
۴۹۷۳۹۴۵۸	۱۸۵۱۳	سموم جامد (کیلوگرم).....
۲۳۱۸۲۵۹۳۹	۹۸۴۴۸	سموم مایع (لیتر).....
۱۸۳۱۰۴۷۷۴	۲۱۵۲۶۵	مواد ضدعفونی کننده (لیتر).....
۱۳۴۱۹۸۵۳	-	سایر.....

۱۲- مقدار تولیدات و ضایعات واحدهای پرورش قارچ خوراکی بر حسب نوع و استان: ۱۳۹۹ (کیلوگرم)

ضایعات بعد از تولید	اسپان (بذر)	قارچ صدفی		قارچ دکمه‌ای		شرح
		فله‌ای	بسته‌ای	فله‌ای	بسته‌ای	
۱۳۶۰۸۵۳	۱۰۱۸۷۰۲	۱۶۲۹۶۰	۱۰۵۳۸۰	۱۲۴۵۵۳۴۴	۲۳۶۰۱۹۹۵	کل کشور
۲۰۰۰	.	.	.	۱۵۹۳۵۰۰	۱۰۵۰۰۰	آذربایجان شرقی
۳۷۳۰۰	۵۰۰	۲۰۰۰	۱۸۰۰۰	۱۲۵۹۰۰۰	۲۶۵۰۰۰	آذربایجان غربی
۲۶۰۰	.	.	.	۱۳۷۳۶۵۷	۱۵۵۰۰۰	اردبیل
۴۳۸۰۳۵	.	۲۰۰۰	۴۰۰	۷۲۴۰۳۵۰	۲۲۲۵۶۸۸	اصفهان
۱۳۳۳۹۸	۸۰۹۶۰	۶۰۰۰۰	۳۴۰۰۰	۱۲۶۹۸۲۶۴	۶۵۴۱۰۰۰	البرز
۳۱۰۰	.	.	.	۱۱۰۰۰۰	۷۵۰۰۰	ایلام
.	.	.	.	۳۱۰۲۹۰	.	بوشهر
۷۲۳۰	۷۰۸۷۴۲	۵۰۰۰	۲۱۰۰۰	۱۷۹۶۱۹۶۱	۳۹۸۶۱۰۰	تهران
۱۶۵۲۸۱	.	.	.	۲۲۳۹۰۷۷	۵۳۸۲۲۵	چهارمحال و بختیاری
۲۵۸۳	.	.	۲۳۸۰	۱۸۸۳۹۰	۳۰۳۳۹۰	خراسان جنوبی
۲۱۱۵۰	.	.	.	۶۷۱۸۱۰۸	۶۴۶۴۸۴	خراسان رضوی
۹۰۰۰	.	.	.	۲۶۱۵۰۰	۴۲۰۰۰	خراسان شمالی
۱۳۰۰۰	.	.	.	۴۰۹۱۱۰۰	۱۹۱۸۱۰۰	خوزستان
۱۷۲۱۰	.	.	.	۶۵۶۵۳۰	۳۰۰	زنجان
۸۰۰	.	.	.	۴۹۷۶۰۰	۴۲۴۴۰۰	سمنان
.	.	.	.	۳۰۰۰	۱۰۰۰	سیستان و بلوچستان
۷۵۶۶۰	.	.	.	۴۸۵۵۳۹۵	۱۲۶۶۴۹۴	فارس
۳۲۴۰	۲۲۸۵۰۰	۲۱۰	۱۶۳۰۰	۵۵۸۴۸۷۴	۲۰۹۹۱۱۳	قزوین
.	.	.	.	۸۵۸۷۰۰	.	قم
۲۱۹۵۱۳	.	۱۱۰۰۰	۴۰۰۰	۱۸۲۷۰۰۶	۱۲۷۶۸۰۱	کردستان
.	.	.	۶۳۰۰	۵۸۵۴۳۹	۳۵۴۲۱۶	کرمان
.	.	.	.	۱۱۸۵۴۰۰	۱۲۳۰۰۰	کرمانشاه
۱۶۴۰	.	۵۰	.	۳۵۴۹۰۰	۱۹۴۰۰	کهگیلویه و بویراحمد
۱۳۱۴۰	.	.	.	۱۱۲۹۶۴۰	۱۰۰۰۰	گلستان
۱۰۸۵	.	.	.	۵۹۹۷۲۵	۱۶۸۱۰۰	گیلان
۲۶۵۴۰	.	.	.	۴۱۱۹۰۰	۴۴۴۶۰	لرستان
۲۳۵۸۵	.	۱۶۲۰۰	۲۰۰۰	۳۴۱۸۳۵۰	۳۳۷۲۲۴	مازندران
۲۳۳۵۰	.	۱۷۰۰۰	.	۱۹۲۸۸۰۰	۲۵۹۵۰۰	مرکزی
۱۰۰	.	.	.	۶۰۵۹۰	.	هرمزگان
۴۴۹۱۳	.	۴۹۵۰۰	۱۰۰۰	۲۰۴۷۸۹۸	۴۲۴۰۰۰	همدان
۷۵۴۰۰	.	.	.	۴۰۴۴۰۰	.	یزد

۱۳- ارزش تولیدات واحدهای پرورش قارچ خوراکی کشور بر حسب نوع و استان: ۱۳۹۹ (هزار ریال)

کمپوست برگشته	اسپان (بذر)	قارچ صدفی		قارچ دکمه‌ای		شرح
		فله‌ای	بسته‌ای	فله‌ای	بسته‌ای	
۲۰۱۳۵۱۳۴۹	۱۳۵۵۰۹۱۳۶	۴۰۲۰۳۵۰۰	۳۱۳۱۶۶۰۰	۱۵۸۰۶۱۸۹۸۰۷	۵۶۷۸۱۶۶۴۸۵	کل کشور
.	.	.	.	۳۳۶۷۵۱۰۰۰	۲۰۰۴۰۰۰۰	آذربایجان شرقی
۱۸۴۰۰۰۰	۲۵۰۰۰	۳۰۰۰۰۰	۲۷۰۰۰۰۰	۲۴۷۰۲۴۰۰۰	۶۵۳۶۰۰۰۰	آذربایجان غربی
۷۱۱۱۲۵	.	.	.	۲۸۱۵۵۸۶۰۰	۴۴۵۸۵۰۰۰	اردبیل
۱۰۲۲۵۵۴۰۰	.	۵۴۰۰۰۰	۱۲۸۰۰۰	۱۳۵۰۶۴۹۸۹۰	۵۱۵۰۷۱۰۷۱	اصفهان
۱۰۰۰۰۰۰	۸۵۴۷۷۵۶	۱۸۰۰۰۰۰	۸۵۰۰۰۰۰	۲۵۴۶۹۱۱۹۲۱	۱۷۸۴۹۱۵۴۸۸	البرز
.	.	.	.	۳۰۸۰۰۰۰۰	۲۲۵۰۰۰۰۰	ایلام
.	.	.	.	۷۵۴۰۴۵۰۰	.	بوشهر
.	۹۹۲۲۳۸۸۰	۲۰۰۰۰۰۰	۸۱۰۰۰۰۰	۳۳۲۶۲۰۹۲۱۲	۷۶۶۹۹۳۰۰۰	تهران
۲۶۳۳۳۰۰	.	.	.	۴۱۵۲۷۹۶۲۰	۱۴۳۵۸۱۲۵۰	چهارمحال و بختیاری
۲۱۷۸۷۰۰	.	.	۶۱۳۶۰۰	۳۰۵۷۴۱۰۰	۶۳۹۷۴۲۰۰	خراسان جنوبی
۳۶۷۱۰۰۰	.	.	.	۱۲۲۹۴۹۹۳۴۷	۱۷۴۳۱۶۶۸۹	خراسان رضوی
.	.	.	.	۵۳۲۰۵۰۰۰	۸۷۵۰۰۰۰	خراسان شمالی
۲۹۶۷۹۰۰۰	.	.	.	۸۵۰۳۹۷۰۰۰	۴۵۲۱۲۵۰۰۰	خوزستان
۴۶۱۸۰۰	.	.	.	۱۲۳۲۶۶۳۳۰	۸۴۰۰۰	زنجان
۴۹۹۲۰۰۰	.	.	.	۹۴۶۷۱۹۸۰	۸۴۴۹۶۸۰۰	سمنان
.	.	.	.	۳۶۰۰۰۰	۱۵۰۰۰۰	سیستان و بلوچستان
۱۹۵۸۷۱۰	.	.	.	۱۰۳۰۱۱۵۱۱۴	۳۷۵۶۹۸۲۰۰	فارس
۸۸۴۶۴۸۴	۲۷۷۱۲۵۰۰	۷۳۵۰۰	۷۳۳۵۰۰۰	۹۰۹۹۰۸۹۶۵	۴۳۳۸۵۳۳۶۴	قزوین
.	.	.	.	۱۱۸۸۲۵۰۰۰	.	قم
.	.	۱۵۴۰۰۰۰	۶۴۰۰۰۰	۳۲۳۴۰۲۸۲۳	۳۳۳۴۲۲۷۰۸	کردستان
.	.	.	۲۵۲۰۰۰۰	۹۶۵۲۹۴۶۵	۶۷۰۶۷۷۹۵	کرمان
.	.	.	.	۲۴۶۰۰۸۰۰۰	۲۷۰۱۰۰۰۰	کرمانشاه
۸۰۶۹۷۰۰	.	۲۰۰۰۰	.	۸۳۹۹۱۰۰۰	۴۳۶۸۰۰۰	کهگیلویه و بویراحمد
۳۹۹۴۶۰۰	.	.	.	۲۶۱۲۳۷۴۰۰	۲۰۱۰۰۰۰	گلستان
.	.	.	.	۱۲۳۵۷۱۰۰۰	۴۰۶۵۶۰۰۰	گیلان
.	.	.	.	۷۵۸۱۳۰۰۰	۸۹۷۸۴۰۰	لرستان
۱۴۶۹۹۳۳۰	.	۲۳۴۰۰۰۰	۶۰۰۰۰۰	۷۲۲۸۸۴۴۸۰	۸۸۹۸۱۵۲۰	مازندران
۴۶۴۶۰۰۰	.	۴۸۰۰۰۰۰	.	۳۵۰۸۶۸۰۰۰	۶۲۴۲۰۰۰۰	مرکزی
.	.	.	.	۸۹۷۲۰۰۰	.	هرمزگان
۹۷۱۴۲۰۰	.	۱۰۵۹۰۰۰۰	۱۸۰۰۰۰	۳۶۴۱۹۵۰۶۰	۸۶۷۵۸۰۰۰	همدان
.	.	.	.	۹۷۳۰۶۰۰۰	.	یزد

۱۴- مقدار و ارزش انواع تولیدات واحدهای پرورش قارچ خوراکی بر حسب نوع: ۱۳۹۹

شرح	مقدار (تن)	ارزش (هزار ریال)
قارچ دکمه‌ای (بسته‌بندی شده).....	۲۳۶۰۸	۵۶۷۸۱۶۶۴۸۸
قارچ دکمه‌ای (فله‌ای).....	۸۲۴۵۵	۱۵۸۰۶۱۸۹۸۱۲
قارچ صدفی (بسته‌بندی شده).....	۱۰۵	۳۱۳۱۶۶۰۰
قارچ صدفی (فله‌ای).....	۱۶۲	۴۰۲۰۳۵۰۰
اسپان (بذر).....	۱۰۱۸	۱۳۵۵۰۹۱۳۶
ضایعات بعد از تولید.....	۱۳۶۰	-
کمپوست برگشته.....	-	۲۰۱۳۵۱۳۴۹

مرکز آمار ایران

۱۵- مقدار و ارزش تولیدات واحدهای پرورش قارچ خوراکی بر حسب نوع و استان در ۶ ماهه اول سال: ۱۴۰۰

قارچ صدفی		قارچ دکمهای		شرح
ارزش	مقدار	ارزش (هزار ریال)	مقدار (تن)	
۱۵۶۹۲۰۰۰	۵۲	۵۵۷۲۴۷۱۲۹۴	۲۰۸۵۷	کل کشور
.	.	۴۴۱۸۱۰۰۰	۱۹۲	آذربایجان شرقی
۷۵۰۰۰۰	۵	۶۱۱۹۲۰۰۰	۲۴۶	آذربایجان غربی
.	.	۳۹۸۷۰۹۷۴۴	۳۳۱	اردبیل
۲۲۵۰۰۰	۱	۵۷۳۱۳۴۹۲۶	۲۳۳۹	اصفهان
۸۹۰۰۰۰۰	۳۰	۱۱۹۷۲۵۶۷۰۸	۴۳۳۵	البرز
.	.	۱۵۲۰۰۰۰۰	۵۳	ایلام
.	.	۲۱۵۴۰۰۰۰	۸۵	بوشهر
۱۳۱۲۰۰۰	۳	۹۸۷۹۱۲۲۷۶	۴۱۳۳	تهران
.	.	۱۷۴۹۷۲۰۵۰	۸۶۵	چهارمحال و بختیاری
.	.	۱۹۹۴۰۰۰۰	۷۴	خراسان جنوبی
.	.	۲۳۸۶۹۰۰۵۲	۹۴۶	خراسان رضوی
.	.	۸۲۶۵۰۰۰۰	۳۳	خراسان شمالی
.	.	۲۶۸۰۰۸۵۰۰	۱۲۸۷	خوزستان
.	.	۱۴۴۴۳۰۵۰	۶۲	زنجان
.	.	۲۱۶۰۱۰۰۰	۹۸	سمنان
.	.	.	.	سیستان و بلوچستان
.	.	۳۱۸۵۹۳۰۰۹	۱۲۱۱	فارس
۷۱۰۰۰۰	۲	۳۳۲۷۲۱۴۸۹	۱۴۶۷	قزوین
.	.	۴۰۶۳۰۰۰۰	۲۱۳	قم
.	.	۱۵۸۶۶۶۴۳۵	۶۲۷	کردستان
۵۶۷۰۰۰	۱	۴۹۲۰۶۶۶۵	۱۸۶	کرمان
.	.	۶۱۶۵۰۰۰۰	۲۳۳	کرمانشاه
۶۰۰۰	.	۱۰۶۷۵۷۰۰۰	۸۸	کهگیلویه و بویراحمد
.	.	۴۰۵۵۷۷۰۰	۱۴۱	گلستان
.	.	۲۴۹۸۳۲۰۰	۹۰	گیلان
.	.	۱۴۷۲۹۰۰۰	۷۱	لرستان
۱۱۹۴۰۰۰	۴	۱۷۳۴۷۶۴۷۰	۶۱۰	مازندران
۱۰۰۰۰۰۰	۲	۱۱۴۱۶۱۰۰۰	۴۵۸	مرکزی
.	.	۱۷۶۹۶۰۰	۶	هرمزگان
۱۰۲۸۰۰۰	۴	۸۵۵۰۱۰۲۰	۳۶۴	همدان
.	.	۴۰۲۲۴۰۰	۱۵	یزد

۱۶- ارزش پرداختی‌های واحدهای پرورش قارچ خوراکی بر حسب نوع و استان: ۱۳۹۹ (هزار ریال)

حق بیمه‌های تجاری و ...	ارتباطات (پست، تلفن و...)	اجاره ساختمان	تعمیرات جزئی			شرح
			وسایل نقلیه	ماشین‌آلات	ساختمان	
۲۴۷۳۸۳۹۴	۱۳۱۹۴۵۵۹	۴۷۰۸۳۵۶۹	۲۵۷۲۳۹۹۳	۹۳۰۵۷۲۶۸	۵۲۲۹۸۵۰۱	کل کشور
۳۰۰۰۰	۳۸۵۵۰۰	۱۴۴۰۰۰	۳۰۰۰۰	۲۳۰۰۰۰	۸۰۰۰۰	آذربایجان شرقی
۳۸۳۵۰۰	۱۸۱۵۰۰	۱۲۰۰۰۰	۴۳۰۰۰۰	۸۹۰۰۰۰	۱۰۲۰۰۰۰	آذربایجان غربی
۶۹۴۸۰۰	۱۴۹۰۲۰	۱۴۵۲۱۰۰	۱۲۱۵۹۹۷	۴۳۲۳۰۶۷	۳۳۶۲۲۶۷	اردبیل
۵۴۱۱۶۰۳	۱۹۸۳۱۹۴	۱۰۸۰۸۴۹۹	۳۰۵۲۰۱۷	۸۳۳۴۳۰۱	۵۹۷۷۶۲۲	اصفهان
۱۹۴۵۴۰۰	۸۵۴۵۴۰	۱۲۰۰۰۰	۳۴۰۰۰۰	۹۰۲۵۰۰	۷۰۴۵۰۰	البرز
۱۰۰۰۰۰	۵۵۰۰۰	.	.	.	۳۰۰۰۰	ایلام
.	۳۱۴۰۰	.	۴۰۰۰۰	۳۴۰۰۰	۲۲۰۰۰	بوشهر
۳۶۸۳۰۰۰	۱۰۹۰۶۵۲	۸۰۲۰۰۰۰	۱۰۴۸۰۰۰	۸۷۲۶۸۰۰	۳۱۹۸۸۶۰	تهران
۳۶۳۷۰۰	۳۴۳۷۲۰	۲۱۶۰۰۰۰	۳۳۰۰۰۰	۴۹۵۰۰۰۰	۴۶۰۰۰۰	چهارمحال و بختیاری
۵۶۰۰۰	۱۱۵۹۰۰	۱۶۰۰۰۰	۱۵۵۲۰۰	۵۲۰۰۰	۸۲۶۰۰	خراسان جنوبی
۲۷۱۷۰۰۰	۸۹۳۹۰۰	۳۸۳۰۰۰۰	۳۴۲۱۰۰۰	۱۰۳۲۹۰۰۰	۴۷۶۰۰۰۰	خراسان رضوی
۶۲۱۰۰۰	۸۳۴۰۰	.	۶۰۰۰۰	۱۷۳۰۰۰	۲۰۸۰۰۰	خراسان شمالی
۳۲۹۳۶۵۰	۸۶۴۲۰۰	۱۸۹۵۰۰۰	۸۱۵۳۰۰۰	۲۵۲۵۹۰۰۰	۱۹۵۷۸۰۰۰	خوزستان
۲۴۵۸۰۰	۱۳۵۵۳۰	۲۳۵۶۰۰۰	۶۸۷۰۰	۷۴۵۰۵۰	۲۹۰۵۰۰	زنجان
۱۴۰۷۰۰	۹۸۰۰۰	۵۳۰۰۰۰	۱۱۰۰۰۰	۸۶۶۵۹۶	۲۸۴۰۰۰	سمنان
.	سیستان و بلوچستان
۵۴۹۳۴۲	۱۶۱۲۹۴۰	۳۴۱۴۰۰۰	.	۱۰۱۱۹۲۹۴	۳۴۱۰۰۰	فارس
۱۲۱۲۷۸۷	۶۷۵۸۷۹	۳۶۱۵۷۰	۱۴۳۵۸۰۰	۱۹۸۴۵۵۰	۱۱۵۴۴۹۹	قزوین
۱۰۰۰۰۰	۸۵۰۰۰	.	.	.	۱۱۰۰۰	قم
۳۸۵۷۰۱	۵۱۳۱۰۷	۵۷۰۰۰۰	۱۵۳۰۲۶۷	۲۶۶۶۵۸۵	۱۷۴۶۳۴۰	کردستان
۱۰۲۵۲۵	۴۲۱۷۸۷	۲۶۵۰۰۰	۱۱۳۳۹۱۲	۱۶۲۴۸۲۵	۱۵۰۰۳۱۳	کرمان
۱۴۶۶۶۶	۲۷۵۸۰۰	۲۲۷۴۰۰۰	۱۵۵۰۰۰	۱۰۰۲۰۰۰	۶۴۰۸۰۰	کرمانشاه
۱۲۳۰۰۰	۵۱۶۰۰	.	۴۸۵۰۰	۱۲۹۹۰۰	۱۲۵۰۰	کهگیلویه و بویراحمد
۳۱۰۰۰	۲۷۵۸۰۰	۲۲۳۰۰۰	۱۲۴۶۰۰۰	۱۰۵۴۵۰۰	۹۴۰۵۰۰	گلستان
.	۱۶۱۳۰۰	.	۸۰۰۰۰	۲۵۷۰۰۰	۲۷۲۵۰۰	گیلان
۲۱۵۷۰	.	۴۸۰۰۰۰	.	۵۹۰۰۰۰	.	لرستان
۱۷۳۴۹۰۰	۹۱۸۲۴۰	۲۷۲۰۰۰۰	۷۴۹۶۰۰	۳۱۲۶۳۰۰	۲۲۷۷۲۰۰	مازندران
۵۲۱۰۰۰	۵۰۱۰۰۰	۴۲۰۸۴۰۰	۵۸۸۰۰۰	۳۲۹۴۶۰۰	۲۸۱۱۰۰۰	مرکزی
۴۳۵۰	۷۰۰۰	.	.	۳۰۰۰۰	۳۰۰۰۰	هرمزگان
۱۰۷۴۰۰	۳۵۹۴۵۰	۴۸۰۰۰۰	۲۲۳۰۰۰	۱۰۵۷۴۰۰	۵۰۲۵۰۰	همدان
۱۲۰۰۰	۷۰۲۰۰	۴۹۲۰۰۰	۸۰۰۰۰	۳۰۵۰۰۰	.	یزد

۱۶- ارزش پرداختی‌های واحدهای پرورش قارچ خوراکی بر حسب نوع و استان: ۱۳۹۹ (دنباله)

(هزار ریال)

شرح	لوازم بسته‌بندی	کاغذ، نوشت‌افزار و لوازم کم‌دوام و بی‌دوام دفتری	خدمات کشاورزی	خدمات حقوقی، حسابرسی و سایر خدمات کسب و کار	کارمزدهای بانکی	سایر ^(۱)
کل کشور	۵۷۹۷۰۳۸۷۵	۱۲۳۲۷۷۰۱	۱۵۳۶۲۴۱۴۹	۱۸۷۶۰۱۷۰	۱۷۴۵۵۱۸۰	۷۹۶۵۶۳۶۳
آذربایجان شرقی	۲۱۹۴۰۰۰	۳۲۸۷۰۰	۱۶۹۰۰۰۰	.	.	.
آذربایجان غربی	۴۴۹۵۰۰۰	۱۴۳۰۰۰	۱۱۵۳۰۰۰	۱۰۰۰۰۰۰	.	۵۳۲۰۰۰۰
اردبیل	۱۱۷۴۸۵۲۱	۱۸۰۹۰۰	۲۰۰۰۰۰	۳۱۷۰۰۰	۷۵۹۶۵	۹۸۴۶۲۵۹
اصفهان	۸۴۶۲۵۷۹۷	۳۴۳۹۶۵۲	۳۸۰۷۶۵۰۰	۳۹۰۰۰۰۰	۶۳۲۲۶۴	۱۱۷۱۲۵۰۰
البرز	۸۹۴۵۷۵۰	۵۵۹۳۲۰	۲۲۳۱۱۹۷	۱۹۴۰۷۰۰	۱۳۵۸۰۰	۲۰۰۰۰۰
ایلام	۲۰۰۰۰۰	۱۹۰۰۰
بوشهر	۴۵۸۷۰۰	۹۰۵۰	۶۳۱۰۰۰	.	۱۹۱۰۰	۸۳۰۰۰
تهران	۳۵۵۹۴۰۰۰	۱۲۷۷۳۳۲	۱۹۳۶۳۰۰	۱۳۹۵۰۰۰	۷۳۸۰۰۹	۵۶۵۹۱۴۲
چهارمحال و بختیاری	۵۴۷۴۰۰۰	۲۰۷۳۰۰	۴۱۰۰۰۰	۱۵۰۰۰۰	۲۳۸۵۰۰	۴۹۵۰۰۰
خراسان جنوبی	۲۵۵۹۵۰۰	۵۹۰۰۰	۲۱۱۰۰۰	۳۰۰۰۰۰	۳۸۰۰۰۰	۷۵۰۰۰۰
خراسان رضوی	۵۴۲۲۴۹۴	۳۹۴۹۰۰	۹۰۵۴۰۰۰	۱۳۷۳۰۰۰	۵۴۹۸۰۰	۳۱۵۰۰۰
خراسان شمالی	۳۷۲۰۰	۵۳۷۰۰	۲۳۵۵۰۰	۲۴۰۰۰	۱۱۹۵۰۰	۶۲۵۸۰۰
خوزستان	۴۰۵۹۵۹۶۶	۱۱۸۹۸۰۰	۲۰۱۸۰۰۰	۱۶۹۵۸۰۰	۲۱۲۱۰۰	۱۹۱۹۶۶۰
زنجان	۱۳۹۶۰۰	۷۶۵۵۰	۲۰۵۰۰۰۰	.	۶۰۰۰۰	۱۴۵۰۰۰
سمنان	۵۴۷۷۰۰	۱۴۰۰۰۰	.	۱۳۱۰۰۰	۲۲۰۰۰	۱۴۴۰۰۰
سیستان و بلوچستان	۵۵۰۰۰	۳۰۰
فارس	۵۰۴۷۸۵۵۷	۳۶۴۰۹۲	۴۶۵۹۰۶۰۰	۲۱۷۴۵۷۱	۸۷۷۱۷۹	۱۶۵۷۹۰۰
قزوین	۲۵۵۶۳۳۰۴	۱۵۷۸۵۰	۴۵۹۷۰۰۰	۷۸۰۰۰۰	۲۹۱۵۵	۱۹۹۰۸۲۴۰
قم	۳۵۵۰۰۰۰	۱۱۰۰۰	.	۸۵۰۰۰۰	۱۸۰۰۰	.
کردستان	۲۶۴۵۹۴۹۶۹	۲۷۰۴۰۰	۱۲۶۶۴۳۲	۹۱۷۶۸۹	۱۲۰۸۱۵۴۳	۲۳۰۸۹۰۰
کرمان	۹۵۷۲۶۸۰	۲۳۳۰۲۵	۱۸۱۲۳۲۰	۱۴۵۲۵۰	۴۹۴۹۵۱	۷۲۷۱۳۱۲
کرمانشاه	۲۳۶۱۳۳۰	۳۱۱۳۰۰	۱۲۶۴۴۰۰	۲۶۶۶۰	.	۳۷۱۸۰۰۰
کهگیلویه و بویراحمد	۸۳۵۵۰۰	۱۶۱۰۰	۱۳۰۰۰	۲۰۰۰	.	۷۶۱۰۰
گلستان	۲۲۲۴۱۵۰	۱۰۱۵۵۰	۲۹۷۶۵۰۰	.	۲۱۵۲۰۰	۱۵۲۸۵۰۰
گیلان	۲۳۴۵۰۰	۳۵۱۰۰۰	۱۹۳۶۰۰۰	.	.	۹۵۱۰۰۰
لرستان	۴۱۶۵۰۰	۶۱۸۵۰۰	۱۷۰۰۰۰	.	۷۰۰۰۰	.
مازندران	۱۱۸۱۹۵۲۷	۱۴۰۴۴۸۰	۲۱۹۴۶۲۰۰	۱۱۹۵۰۰۰	۳۱۷۹۱۴	۱۱۸۷۹۵۰
مرکزی	۲۱۳۷۰۰۰	۴۳۹۵۰	۷۴۰۹۰۰۰	۲۷۰۰۰۰	۱۰۱۸۰۰	۲۳۰۷۵۰۰
هرمزگان	۹۸۲۵۰	۲۰۰۰	۶۴۲۰۰	۳۲۵۰۰	۵۰۰	.
همدان	۲۰۴۱۸۰۰	۳۶۳۴۵۰	۱۹۸۳۰۰۰	۱۳۵۰۰۰	۶۳۴۰۰	۱۴۷۵۰۰۰
یزد	۶۸۲۵۸۰	۵۰۰	۱۶۹۹۰۰۰	۵۰۰۰	۲۵۰۰	۵۰۶۰۰

(۱) بجز بازخرید کارکنان، استهلاک، عوارض، جریمه و خسارات، پرداخت‌های انتقالی (کمک به افراد و سازمانها) و بازپرداخت اصل و سود وام بانکی

۱۷- ارزش سوخت مصرف شده و برق و آب خریداری شده واحدهای پرورش قارچ خوراکی بر حسب نوع و استان: ۱۳۹۹ (هزار ریال)

شرح	سوخت (گاز، نفت و بنزین)	برق	آب
کل کشور	۱۵۱۱۲۷۴۱	۱۰۱۰۸۷۱۹۵	۴۰۷۵۳۴۶۵
آذربایجان شرقی	۱۰۵۶۲۰۰	۱۱۶۹۰۰۰	۴۴۶۰۰۰
آذربایجان غربی	۱۷۰۰۰۰۰	۱۸۵۰۰۰۰	۴۸۱۰۰۰
اردبیل	۸۵۲۳۳۵	۱۲۳۲۰۳۷	۱۲۱۸۰۰
اصفهان	۱۴۷۹۷۱۲۳	۱۵۸۹۴۰۱۳	۹۱۶۵۸۱۲۳
البرز	۱۲۴۵۰۵۹۹	۹۵۰۶۰۹۵	۲۵۴۹۹۰۰
ایلام	۱۶۹۰۰۰	۲۶۲۰۰۰	۲۴۳۰۰۰
بوشهر	۴۱۷۳۰۰	۵۰۲۰۰۰	۱۷۴۳۰۰
تهران	۹۳۱۵۶۱۷	۲۳۸۱۱۷۱۱	۶۶۸۰۵۴۰
چهارمحال و بختیاری	۵۶۵۴۴۴۰	۲۳۸۵۸۰۰	۱۲۳۲۳۰۰
خراسان جنوبی	۶۲۲۰۰۰	۵۱۲۳۰۰	۱۲۷۰۶۵۰
خراسان رضوی	۶۴۸۰۲۰۰	۶۶۲۳۶۰۰	۴۶۴۱۳۵۰
خراسان شمالی	۲۸۳۱۰۰	۲۵۰۸۰۰	۱۵۶۰۰۰
خوزستان	۴۵۲۰۰۰۰	۱۰۳۷۰۰۰۰	۱۵۹۵۲۷۰
زنجان	۸۸۷۷۵۰	۹۱۴۳۵۰	۲۵۸۱۰۰
سمنان	۸۲۴۴۲۰	۷۸۰۴۵۴	۵۷۷۶۰۰
سیستان و بلوچستان	۱۰۰۰۰	۱۰۰۰۰
فارس	۷۷۰۴۵۵۷	۷۴۹۰۵۳۲	۲۴۲۶۵۰۰
قزوین	۲۰۳۵۰۰۰	۳۷۴۶۸۰۰	۸۲۹۰۰۰
قم	۲۹۵۰۰۰	۱۴۲۰۰۰۰	۲۴۴۰۰۰
کردستان	۱۳۱۹۵۹۰	۱۷۱۷۵۲۹	۵۳۶۳۴۲
کرمان	۱۲۰۰۲۱۰	۷۸۸۷۵۴	۶۶۷۴۰۰
کرمانشاه	۲۰۶۲۰۰۰	۱۰۲۲۵۰۰	۵۱۷۵۰۰
کهگیلویه و بویراحمد	۱۷۰۴۵۰	۹۶۹۵۰	۱۳۹۸۰۰
گلستان	۷۳۷۴۵۰	۳۵۷۹۵۰۰	۴۲۱۹۰۰
گیلان	۳۵۵۳۰۰	۵۹۰۰۰۰	۱۳۸۶۰۰
لرستان	۴۶۱۰۰۰	۵۶۷۲۰۰	۲۰۱۵۰۰
مازندران	۳۲۷۵۰۰۰	۶۶۲۰۰۱۰	۱۸۱۴۵۴۰
مرکزی	۳۲۴۵۵۰۰	۲۵۴۶۳۰۰	۱۲۵۳۵۰۰
هرمزگان	۴۷۸۰۰	۲۳۲۳۰۰	۵۹۱۵۰
همدان	۱۶۷۶۳۰۰	۱۳۴۱۲۶۰	۷۳۶۱۰۰
یزد	۴۹۷۵۰۰	۲۵۳۴۰۰	۱۱۶۴۰۰۰

۱۸- تعداد شاغلان و انواع پرداختی‌ها به شاغلان با مزد و حقوق واحدهای پرورش قارچ خوراکی بر حسب استان: ۱۳۹۹

تعداد شاغلان بدون مزد و حقوق		شاغلان با مزد و حقوق				تعداد کل شاغلان	شرح
زن	مرد	سایر پرداختی‌ها (هزار ریال)	مزد و حقوق پرداختی (هزار ریال)	تعداد			
				زن	مرد		
۱۱۶	۱۶۸۲	۲۶۹۹۳۱۹۳۵	۱۱۰۶۷۷۷۷۸۵	۱۶۸۹	۴۳۱۸	۱۵۰۵	کل کشور
۳۲	۵۳	۸۳۰۰۰۰	۵۱۶۰۰۰۰	۰	۲۰	۱۰۵	آذربایجان شرقی
۱۳	۳۴	۳۵۶۰۰۰۰	۴۰۰۵۲۰۰۰	۲۲	۷۵	۱۴۴	آذربایجان غربی
۲۲	۳۱	۲۱۸۲۳۰۰۰	۴۵۷۱۴۰۳۸	۲۵	۱۱۷	۱۹۵	اردبیل
۵۱	۱۵۶	۳۷۷۶۲۴۹۲	۱۴۶۶۲۰۹۵۷	۲۷۰	۳۰۵	۷۸۲	اصفهان
۲	۲۸	۱۰۵۴۷۲۰۰	۲۱۵۹۱۸۲۵۷	۸۰	۶۲۷	۷۳۷	البرز
۱	۱	۱۲۰۰۰۰	۸۳۹۵۰۰۰	۱۶	۱۳	۳۱	ایلام
۸	۹	۷۸۰۰۰۰	۱۴۴۶۰۰۰۰	۲۷	۲۲	۶۶	بوشهر
۱۲	۱۳۹	۴۱۹۳۷۱۳۵	۳۸۸۲۰۲۶۷۸	۱۳۲	۱۰۳۸	۱۳۲۱	تهران
۲۳	۳۱	۱۰۶۲۰۰۰۰	۶۴۰۲۰۴۰۰	۱۱۶	۱۵۱	۳۲۱	چهارمحال و بختیاری
۱۳	۱۸	۸۷۰۰۰۰	۹۶۴۵۰۰۰	۱۵	۱۳	۵۹	خراسان جنوبی
۲۸	۹۸	۱۶۵۴۷۰۰۰	۱۴۷۵۵۴۰۰۰	۲۵۲	۳۳۵	۷۱۳	خراسان رضوی
۶	۷	۶۶۳۷۶۰	۱۴۲۰۰۰۰۰	۲۵	۲۷	۶۵	خراسان شمالی
۱۴	۴۱	۱۱۵۱۳۴۴۳	۱۷۱۴۵۵۷۳۹	۲۷	۳۶۴	۴۴۶	خوزستان
۳۷	۵۲	۱۲۷۸۷۰۰	۸۵۰۱۶۰۰	۱۱	۲۶	۱۲۶	زنجان
۶	۸	۳۹۵۰۰۰	۲۸۴۰۲۰۳۸	۵۱	۶۷	۱۳۲	سمنان
۰	۰	۶۰۰۰۰	۳۰۰۰۰۰	۲	۱	۳	سیستان و بلوچستان
۱۱۹	۲۴۲	۲۰۰۳۱۰۲۷	۸۰۴۱۲۱۸۸	۱۱۴	۱۴۴	۶۱۹	فارس
۹	۷۹	۲۴۰۶۱۲۳۷	۱۰۱۳۸۵۶۴۰	۵۴	۲۳۶	۳۷۸	قزوین
۰	۹	۱۳۵۶۰۰۰۰	۲۵۲۴۸۰۰۰	۸	۶۴	۸۱	قم
۱۰	۲۷	۸۸۱۱۲۰۱	۶۹۷۳۱۷۰۰	۷۹	۱۸۰	۲۹۶	کردستان
۱۱	۱۵	۱۸۰۷۷۲۸	۱۸۰۲۷۸۶۹	۲۶	۳۱	۸۳	کرمان
۱۸	۲۰	۶۵۱۷۵۰۰	۲۶۱۴۴۶۰۰	۵۵	۴۵	۱۳۸	کرمانشاه
۱۳	۷	۴۲۵۹۰۰	۴۴۹۵۰۰۰	۶	۱۰	۳۶	کهگیلویه و بویراحمد
۱۰۱	۱۱۶	۱۰۷۰۰۰۰	۵۸۵۸۰۰۰	۱۵	۲۷	۲۵۹	گلستان
۲۸	۴۰	۶۶۵۰۰۰	۸۹۵۴۴۰۰	۱۱	۲۳	۱۰۲	گیلان
۱۴	۳۴	۱۱۴۰۰۰۰	۷۴۸۰۰۰۰	۱۹	۲۹	۹۶	لرستان
۱۳۲	۲۲۳	۸۲۶۴۶۱۲	۴۰۶۱۱۶۸۱	۷۶	۸۰	۵۱۱	مازندران
۱۴	۵۵	۱۳۸۸۳۰۰۰	۳۲۵۴۱۰۰۰	۴۳	۵۹	۱۷۱	مرکزی
۱۴	۱۰	۰	۵۳۹۰۰۰۰	۱۱	۲۸	۶۳	هرمزگان
۶۰	۸۶	۱۰۳۳۶۰۰۰	۶۶۵۱۶۰۰۰	۸۹	۱۵۳	۳۸۸	همدان
۵	۱۳	۵۸۰۰۰	۵۳۸۰۰۰۰	۱۲	۸	۳۸	یزد

۱۹- ارزش سرمایه‌گذاری واحدهای پرورش قارچ خوراکی بر حسب نوع و استان: ۱۳۹۹ (هزار ریال)

شرح	ارزش سرمایه‌گذاری	ساختمان (بجز ارزش زمین)			
		کل	خرید یا تحصیل	ساخت یا ایجاد و تعمیرات اساسی	
				توسط شاغلان	توسط دیگران
کل کشور	۱۰۶۶۱۱۹۵۶۴	۴۱۴۶۶۵۸۱۲۴	۲۵۲۲۸۱۹۶۸۱	۳۱۰۴۲۵۰۰	۱۳۰۸۳۳۶۴۳
آذربایجان شرقی	۶۰۰۰۰
آذربایجان غربی	۱۶۸۰۷۰۰	۶۹۰۰۰۰	۱۸۰۰۰۰	.	۵۱۰۰۰۰
اردبیل	۵۰۳۱۶۰۶۰۷	۱۷۶۴۷۱۶۷۹	۱۷۲۷۰۷۰۳۶	۱۰۰۰۰۰	۳۶۶۴۶۴۳
اصفهان	۶۳۷۳۲۵۰۰	۲۴۸۰۰۰۰	۸۰۰۰۰۰	۳۱۵۰۰۰۰	۲۰۸۵۰۰۰۰
البرز	۴۸۳۳۷۰۰۰	۳۲۸۷۰۰۰۰	۱۰۰۰۰۰۰۰	۳۲۴۰۰۰۰	۱۹۶۳۰۰۰۰
ایلام
بوشهر	۵۷۸۲۱۵۰	۴۱۵۰۰۰	.	۱۱۰۰۰۰	۳۰۵۰۰۰
تهران	۵۱۳۵۲۴۲۶	۹۹۷۵۰۰۰	۲۵۰۰۰۰	۳۷۲۵۰۰۰	۶۰۰۰۰۰۰
چهارمحال و بختیاری	۳۹۸۶۰۰۰	۵۰۰۰۰	.	.	۵۰۰۰۰
خراسان جنوبی	۸۵۵۰۰۰	۳۶۰۰۰۰	.	۱۶۰۰۰۰	۲۰۰۰۰۰
خراسان رضوی	۱۶۸۱۰۰۰۰	۶۰۸۰۰۰۰	.	.	۶۰۸۰۰۰۰
خراسان شمالی	۳۴۰۰۰۰	۶۰۰۰۰	.	۶۰۰۰۰	.
خوزستان	۱۰۳۲۰۱۰۰۰	۵۳۶۷۰۰۰۰	۴۰۰۰۰۰	۷۳۰۰۰۰۰	۴۵۹۷۰۰۰۰
زنجان	۹۶۹۷۵۰۰	۴۵۵۶۰۰۰	.	۴۵۰۶۰۰	۵۰۰۰۰
سمنان	۳۱۲۶۰۰۰۰	۲۱۰۰۰۰۰۰	۲۰۰۰۰۰۰۰	.	۱۰۰۰۰۰۰
سیستان و بلوچستان	۱۵۰۰۰
فارس	۳۸۰۳۶۹۴۰	۱۶۰۳۰۰۰۰	۱۶۰۰۰۰۰۰	.	۳۰۰۰۰
قزوین	۳۱۷۶۶۰۰۰	۴۶۵۰۰۰۰	.	.	۴۶۵۰۰۰۰
قم	۱۵۰۰۰۰۰
کردستان	۶۷۶۶۸۴۱	۳۶۷۴۶۴۵	۲۱۷۴۶۴۵	۱۵۰۰۰۰۰	.
کرمان	۴۰۰۳۰۰۰
کرمانشاه	۲۶۰۲۰۰۰۰	۱۸۸۲۰۰۰۰	۱۸۰۸۰۰۰۰	۲۱۰۰۰۰	۵۳۰۰۰۰
کهگیلویه و بویراحمد	۱۰۲۶۵۰۰
گلستان	۱۳۵۷۰۵۰۰	۶۹۱۳۰۰۰	۱۸۰۰۰۰۰	۵۰۰۰۰۰۰	۱۱۳۰۰۰
گیلان	۱۳۰۳۰۰۰	۱۲۰۰۰۰	۲۰۰۰۰	.	۱۰۰۰۰۰
لرستان	۸۹۲۰۰۰	۲۴۰۰۰۰	.	.	۲۴۰۰۰۰
مازندران	۳۷۳۵۶۱۰۰	۱۳۰۵۴۰۰۰	۴۵۷۸۰۰۰	۱۵۹۰۰۰۰	۶۸۸۶۰۰۰
مرکزی	۷۸۲۷۰۰۰	۳۴۴۰۰۰۰	۲۰۸۰۰۰۰	۶۰۰۰۰	۱۳۰۰۰۰۰
هرمزگان	۲۴۱۵۰۰	۲۰۶۵۰۰	۲۰۰۰۰۰	۶۵۰۰	.
همدان	۳۷۸۵۷۰۰۰	۹۳۱۰۰۰۰	۹۰۰۰۰۰	۳۲۵۰۰۰	۸۰۸۵۰۰۰
یزد	۲۶۹۷۰۰۰	۱۰۰۰۰۰۰	۱۰۰۰۰۰۰	.	.

۲۰- ارزش سرمایه‌گذاری واحدهای پرورش قارچ خوراکی بر حسب نوع و استان: ۱۳۹۹ (دنباله) (هزار ریال)

وسایل نقلیه				کل	شرح
فروش یا انتقال	ساخت یا ایجاد و تعمیرات اساسی		خرید یا تحصیل		
	توسط دیگران	توسط شاغلان			
۳۱۱۰۰۰۰	۱۰۳۵۶۱۳	۵۰۵۰۰۰	۲۲۲۱۹۲۵۴	۲۷۶۵۰۳۶۷	کل کشور
.	۱۰۰۰۰۰	.	.	۱۰۰۰۰۰	آذربایجان شرقی
.	۱۸۰۰۰۰	.	.	۱۸۰۰۰۰	آذربایجان غربی
.	۳۲۷۶۱۳	.	۵۴۵۴۷۵۴	۵۷۸۲۳۶۷	اردبیل
۴۸۰۰۰۰	۱۱۵۵۰۰۰	.	۴۴۰۰۰۰۰	۵۰۷۵۰۰۰	اصفهان
.	۴۲۰۰۰۰	۲۲۰۰۰۰۰	۶۰۰۰۰۰۰	۶۶۴۰۰۰۰	البرز
.	ایلام
.	بوشهر
.	۲۵۰۰۰۰	.	.	۲۵۰۰۰۰	تهران
.	۲۸۰۰۰۰	.	.	۲۸۰۰۰۰	چهارمحال و بختیاری
.	۳۲۵۰۰۰	.	.	۳۲۵۰۰۰	خراسان جنوبی
۹۴۰۰۰۰	۶۶۰۰۰۰	.	.	۲۸۰۰۰۰۰	خراسان رضوی
۱۱۶۰۰۰۰	.	.	.	۱۱۶۰۰۰۰۰	خراسان شمالی
.	۱۲۵۰۰۰۰	.	۲۴۰۰۰۰۰	۳۶۵۰۰۰۰	خوزستان
.	۱۴۰۰۰۰	.	.	۱۴۰۰۰۰	زنجان
.	.	.	۵۰۰۰۰۰	۵۰۰۰۰۰	سمنان
.	سیستان و بلوچستان
.	فارس
.	قزوین
.	قم
.	۶۵۰۰۰	.	۲۱۴۵۰۰۰	۲۲۱۰۰۰۰	کردستان
.	کرمان
۳۳۰۰۰۰	۳۳۰۰۰۰	.	۱۲۰۰۰۰۰	۱۲۰۰۰۰۰	کرمانشاه
.	کهگیلویه و بویراحمد
۲۰۰۰۰۰	۱۰۰۰۰۰	.	.	۱۰۰۰۰۰۰	گلستان
.	گیلان
.	لرستان
.	۸۲۳۰۰۰	۲۵۰۰۰۰	۱۲۰۰۰۰	۱۱۹۳۰۰۰	مازندران
.	۴۸۰۰۰۰	.	.	۴۸۰۰۰۰	مرکزی
.	.	۳۵۰۰۰	.	۳۵۰۰۰	هرمزگان
.	۱۱۵۰۰۰۰	.	.	۱۱۵۰۰۰۰	همدان
.	یزد

۲۰- ارزش سرمایه‌گذاری واحدهای پرورش قارچ خوراکی کشور بر حسب نوع و استان: ۱۳۹۹ (دنباله) (هزار ریال)

ماشین‌آلات، تجهیزات و لوازم بادوام					شرح
فروش یا انتقال	ساخت یا ایجاد و تعمیرات اساسی		خرید یا تحصیل	کل	
	توسط دیگران	توسط شاغلان			
۲۸۲۷۵۰۰	۱۴۴۴۰۷۷۷	۵۳۸۰۶۰۰	۳۵۳۷۴۷۸۴۰	۴۴۰۷۴۱۷۱۷	کل کشور
.	۵۰۰۰۰۰	.	.	۵۰۰۰۰۰	آذربایجان شرقی
.	۶۳۰۰۰۰۰	.	۳۴۲۷۰۰۰	۹۷۲۷۰۰۰	آذربایجان غربی
.	۵۲۴۱۳۵۱	.	۱۳۹۶۸۹۹۰۰	۱۴۴۹۳۱۲۵۱	اردبیل
۹۵۰۰۰۰	۹۷۶۵۵۰۰	۴۰۰۰۰۰	۲۳۳۹۷۰۰۰	۳۲۶۱۲۵۰۰	اصفهان
۴۰۰۰۰۰	۷۱۳۲۰۰۰	۱۴۴۵۰۰۰	۳۵۰۰۰۰	۸۵۲۷۰۰۰	البرز
.	ایلام
.	۱۷۱۰۰۰۰	.	۳۶۴۰۰۰۰	۵۳۵۰۰۰۰	بوشهر
.	۲۷۸۱۷۴۲۶	.	۳۸۲۲۰۰۰۰	۴۱۰۰۷۴۲۶	تهران
.	۱۳۷۶۰۰۰	.	۲۲۸۰۰۰۰	۳۶۵۶۰۰۰	چهارمحال و بختیاری
.	۵۰۰۰۰۰	۹۰۰۰۰۰	۳۰۰۰۰۰	۱۷۰۰۰۰۰	خراسان جنوبی
.	۹۰۹۰۰۰۰	.	۱۸۲۰۰۰۰۰	۱۰۹۱۰۰۰۰	خراسان رضوی
.	۲۰۰۰۰۰	۷۰۰۰۰۰	.	۷۲۰۰۰۰۰	خراسان شمالی
.	۵۰۴۳۰۰۰	۱۵۰۰۰۰	۲۸۵۷۸۰۰۰	۴۳۶۳۶۰۰۰	خوزستان
.	۳۹۷۵۰۰۰	۵۵۰۰۰۰۰	۴۰۰۴۰۰۰	۴۹۵۱۵۰۰۰	زنجان
.	۱۲۷۵۰۰۰۰	.	۸۳۸۵۰۰۰۰	۹۶۶۰۰۰۰۰	سمنان
.	۱۵۰۰۰۰	.	.	۱۵۰۰۰۰۰	سیستان و بلوچستان
.	۳۲۶۴۰۰۰۰	۱۰۵۶۰۰۰	۱۷۶۳۷۳۴۰	۲۱۰۰۶۹۴۰	فارس
۶۵۰۰۰۰	۹۴۱۷۰۰۰۰	.	۱۷۷۶۴۰۰۰۰	۲۷۱۱۶۰۰۰۰	قزوین
.	۱۰۰۰۰۰۰۰	.	۵۰۰۰۰۰۰۰	۱۵۰۰۰۰۰۰۰	قم
.	۱۲۸۰۰۰۰۰	۵۵۰۰۰۰۰۰	۱۱۵۰۰۰۰۰	۷۹۳۰۰۰۰۰	کردستان
.	۳۲۷۰۰۰۰۰	.	۳۶۷۶۰۰۰۰۰	۴۰۰۳۰۰۰۰۰	کرمان
.	۲۵۴۰۰۰۰۰۰	۳۷۵۰۰۰۰۰	۲۹۵۰۰۰۰۰۰	۵۸۶۵۰۰۰۰۰	کرمانشاه
.	۳۶۰۰۰۰۰۰	۳۰۰۰۰۰۰۰	۶۳۶۵۰۰۰۰۰	۱۰۲۶۵۰۰۰۰۰	کهگیلویه و بویراحمد
۱۵۰۰۰۰۰	۸۷۸۰۰۰۰۰	.	۶۰۲۹۵۰۰۰۰	۶۷۵۷۵۰۰۰۰	گلستان
.	۶۴۵۰۰۰۰۰۰	۵۰۰۰۰۰۰۰	۴۸۸۰۰۰۰۰۰	۱۱۸۳۰۰۰۰۰۰	گیلان
.	۴۵۰۰۰۰۰۰۰	۱۷۰۰۰۰۰۰۰	۳۲۰۰۰۰۰۰۰	۶۵۲۰۰۰۰۰۰۰	لرستان
۱۲۵۰۰۰۰	۵۲۳۲۰۰۰۰۰	۵۰۰۰۰۰۰۰۰	۱۵۸۹۲۱۰۰۰۰	۲۱۴۹۹۱۰۰۰۰	مازندران
۵۰۰۰۰۰۰۰	۲۳۱۰۰۰۰۰۰۰	.	۲۰۶۲۰۰۰۰۰۰	۳۸۷۲۰۰۰۰۰۰	مرکزی
.	هرمزگان
۶۳۷۵۰۰۰	۷۱۸۰۰۰۰۰۰	.	۲۰۸۵۴۵۰۰۰۰	۲۷۳۹۷۰۰۰۰۰	همدان
.	۷۰۰۰۰۰۰۰	۴۰۰۰۰۰۰۰۰	۱۲۹۰۰۰۰۰۰۰	۱۶۹۷۰۰۰۰۰۰	یزد

۲۰- ارزش سرمایه‌گذاری واحدهای پرورش قارچ خوراکی بر حسب نوع و استان: ۱۳۹۹ (دنباله) (هزار ریال)

نرم‌افزارهای کامپیوتری				کل	شرح
فروش یا انتقال	ساخت یا ایجاد و تعمیرات اساسی		خرید یا تحصیل		
	توسط دیگران	توسط شاغلان			
.	.	.	۳۴۱۴۶۱۶	۳۴۱۴۶۱۶	کل کشور
.	آذربایجان شرقی
.	آذربایجان غربی
.	.	.	۱۵۷۲۴۶۶	۱۵۷۲۴۶۶	اردبیل
.	.	.	۱۱۲۵۰۰۰	۱۱۲۵۰۰۰	اصفهان
.	.	.	۳۰۰۰۰۰	۳۰۰۰۰۰	البرز
.	ایلام
.	.	.	۱۷۱۵۰	۱۷۱۵۰	بوشهر
.	تهران
.	چهارمحال و بختیاری
.	خراسان جنوبی
.	خراسان رضوی
.	.	.	۴۰۰۰۰	۴۰۰۰۰	خراسان شمالی
.	.	.	۲۵۰۰۰	۲۵۰۰۰	خوزستان
.	.	.	۵۰۰۰۰	۵۰۰۰۰	زنجان
.	.	.	۱۰۰۰۰۰	۱۰۰۰۰۰	سمنان
.	سیستان و بلوچستان
.	فارس
.	قزوین
.	قم
.	.	.	۱۰۰۰۰	۱۰۰۰۰	کردستان
.	کرمان
.	.	.	۱۳۵۰۰۰	۱۳۵۰۰۰	کرمانشاه
.	کهگیلویه و بویراحمد
.	گلستان
.	گیلان
.	لرستان
.	.	.	۱۰۰۰۰	۱۰۰۰۰	مازندران
.	.	.	۳۰۰۰۰	۳۰۰۰۰	مرکزی
.	هرمزگان
.	همدان
.	یزد

۲۰- ارزش سرمایه‌گذاری واحدهای پرورش قارچ خوراکی بر حسب نوع و استان: ۱۳۹۹ (دنباله) (هزار ریال)

سایر				کل	شرح
فروش یا انتقال	ساخت یا ایجاد و تعمیرات اساسی		خرید یا تحصیل		
	توسط دیگران	توسط شاغلان			
.	۱۷۰۰۰۰۰	.	۱۷۷۹۴۷۰۴۰	۱۷۹۶۴۷۰۴۰	کل کشور
.	آذربایجان شرقی
.	آذربایجان غربی
.	.	.	۱۷۴۴۰۲۸۴۴	۱۷۴۴۰۲۸۴۴	اردبیل
.	.	.	۱۲۰۰۰۰	۱۲۰۰۰۰	اصفهان
.	البرز
.	ایلام
.	بوشهر
.	.	.	۱۲۰۰۰۰	۱۲۰۰۰۰	تهران
.	چهارمحال و بختیاری
.	خراسان جنوبی
.	۱۰۰۰۰۰	.	.	۱۰۰۰۰۰	خراسان رضوی
.	خراسان شمالی
.	.	.	۲۲۲۰۰۰۰	۲۲۲۰۰۰۰	خوزستان
.	زنجان
.	سمنان
.	سیستان و بلوچستان
.	.	.	۱۰۰۰۰۰۰	۱۰۰۰۰۰۰	فارس
.	قزوین
.	قم
.	.	.	۷۹۱۹۶	۷۹۱۹۶	کردستان
.	کرمان
.	کرمانشاه
.	کهگیلویه و بویراحمد
.	گلستان
.	گیلان
.	لرستان
.	۱۶۰۰۰۰۰	.	.	۱۶۰۰۰۰۰	مازندران
.	.	.	۵۰۰۰	۵۰۰۰	مرکزی
.	هرمزگان
.	همدان
.	یزد

۲۱- ارزش سایر دریافتی‌های واحدهای پرورش قارچ خوراکی بر حسب نوع و استان: ۱۳۹۹ (هزار ریال)

سایر ^(۱)	مابه‌التفاوت ارزش خرید و فروش کالاهای بدون تغییر شکل	اجاره ماشین‌آلات و تجهیزات	شرح
۲۶۸۸۰۵۰۰	۳۳۳۶۰۰۰	۲۶۱۲۰۰۰	کل کشور
.	.	.	آذربایجان شرقی
.	.	.	آذربایجان غربی
.	.	.	اردبیل
.	.	۱۵۰۰۰	اصفهان
.	.	.	البرز
.	.	.	ایلام
.	.	.	بوشهر
۷۲۶۶۵۰۰	۱۵۷۶۰۰۰	.	تهران
۷۳۸۰۰۰	.	.	چهارمحال و بختیاری
.	.	.	خراسان جنوبی
۴۳۰۰۰۰۰	.	.	خراسان رضوی
.	.	.	خراسان شمالی
.	.	.	خوزستان
.	۵۰۰۰۰	.	زنجان
.	.	.	سمنان
.	.	.	سیستان و بلوچستان
۴۰۰۰۰۰	۳۰۰۰۰۰	۱۵۰۰۰۰	فارس
۲۲۰۰۰۰۰	.	.	قزوین
.	.	.	قم
.	.	۲۲۹۷۰۰۰	کردستان
.	.	.	کرمان
.	.	.	کرمانشاه
۱۹۴۰۰۰۰	.	.	کهگیلویه و بویراحمد
.	.	.	گلستان
۱۰۰۰۰۰۰۰	.	.	گیلان
.	.	.	لرستان
.	.	۱۵۰۰۰۰	مازندران
.	.	.	مرکزی
.	.	.	هرمزگان
.	۷۲۰۰۰۰	.	همدان
۳۶۰۰۰	۶۸۰۰۰۰	.	یزد

(۱) جز وام دریافتی، خسارت، سود سپرده بانکی، سود اوراق مشارکت، سود سهام و فروش اموال سرمایه‌ای

نام شهر: نام دهستان: نام آبادی:	ریاست جمهوری سازمان برنامه و بودجه کشور مرکز آمار ایران سرشماری از واحدهای پرورش قارچ خوراکی - ۱۴۰۰ فرم ۲- پرستنامه	استان: شهرستان: شماره ردیف در فهرست استان:
---	---	--

نام واحد پرورشی: نام و نام خانوادگی صاحب / مدیر عامل واحد پرورشی:

آدرس پستی واحد پرورشی:

شماره تلفن: کد محل: شماره تلفن:

آدرس پستی دفتر مرکزی / محل سکونت صاحب واحد پرورشی:

شماره تلفن: کد محل: شماره تلفن همراه:

بخش ۱- وضع فعالیت	بخش ۲- مشخصات واحد پرورشی در سال ۱۳۹۹	بخش ۳- مقدار و ارزش نهاده‌های مصرف‌شده واحد پرورشی در سال ۱۳۹۹
۱- وضع فعالیت در سال ۱۳۹۹ ۱ <input type="checkbox"/> فعال ۲ <input type="checkbox"/> غیرفعال ۲- وضع فعالیت تا روز آمارگیری ۳ <input type="checkbox"/> فعال ۴ <input type="checkbox"/> غیرفعال	۱-۲- نوع فعالیت ۱ <input type="checkbox"/> قارچ دکمهای ۲ <input type="checkbox"/> قارچ صدفی ۳ <input type="checkbox"/> توأم ۲-۲- روش پرورش قارچ ۱ <input type="checkbox"/> بر روی بستر ۲ <input type="checkbox"/> درون کیسه ۳ <input type="checkbox"/> سایر با ذکر نوع:	۱-۲-۲- تعداد دوره کلکت در سال ۱۳۹۹ ۲-۲-۲- متوسط تعداد برداشت در دوره (فلس)

بخش ۳- مقدار و ارزش نهاده‌های مصرف‌شده واحد پرورشی در سال ۱۳۹۹			
متوسط قیمت یک واحد (ریال)	تعداد	نام واحد	شرح
۱	۲	۳	۴
		کیلوگرم	۱ کیبوست آماده
		تن	۲ کود مرغی
		تن	۳ خاک پرلیت
		مترمکعب	۴ خاک پیت (پوشش)
		تن	۵ کود و کلس
		کیلوگرم	۶ اسپان (بشر)
		کیلوگرم	۷ کود ژلته (آب) ()
		کیلوگرم	۸ گدوم
		کیلوگرم	۹ سنگ آهک
		کیلوگرم	۱۰ سنگ گچ
		کیلوگرم	۱۱ ماس
		کیلوگرم	۱۲ کیسه کتک
		کیلوگرم	۱۳ جاد
		لیتر	۱۴ مایع
		لیتر	۱۵ مواد ضد عفونی کننده
			۱۶ ارزش کل سایر

بخش ۴- مقدار و ارزش تولیدات واحد پرورشی در سال ۱۳۹۹			
ارزش کل (ریال)	متوسط قیمت یک کیلوگرم	تعداد (کیلوگرم)	شرح
۱	۲	۳	۴
			۱ قارچ دکمهای
			۲ قارچ صدفی

بخش ۵- مقدار و ارزش تولیدات واحد پرورشی در سه ماهه اول سال ۱۴۰۰			
ارزش کل (ریال)	متوسط قیمت یک کیلوگرم	تعداد (کیلوگرم)	شرح
۱	۲	۳	۴
			۱ قارچ دکمهای
			۲ قارچ صدفی

بخش ۵- پرداختن‌های واحد پرورشی در سال ۱۳۹۹ (ریال)								
نوع	تسکرات جزئی			انچه ساخته شده	ارزهاات دست‌نخورده و ...	حق بیمه‌های جاری	انوارم بستایی	کافه . پخت انوار و انوارم کوبیده و بی‌جوام دفتری
	ساختن	ماتسین آلات	وسایل نظایه					
۱	۲	۳	۴	۵	۶	۷	۸	۹
مرد	آبی	سجده (کار، تخت، بزمین و ...)	خدمات کشاورزی	خدمات حقوقی، حسابرسی و سایر خدمات کسب و کار	کارمندان بانک	سایر یا ذکر نام (۱)		
۱۰	۱۱	۱۲	۱۳	۱۴	۱۵			

(۱) بجز بازخرید کارکنان، استهلاک، جوارش، خرید و صادرات، پرداخت مقر استانی (تسک به افراد و سازمانها) و بازپرداخت اصل و سود وام بانک

بخش ۸- انوارش سرمایه‌گذاری واحد پرورشی در سال ۱۳۹۹ (ریال)				
تسرح	خرید یا تسجیل	ساخت یا ایجه و تسکرات اساس توسط اشانان	تسکرات اساس توسط اشانان	فروش یا تسجیل
۱	۲	۳	۴	۵
ساختن بجز انوارش زمین	۱			
وسایل نظایه	۲			
ماتسین آلات، تسجیدات، نام یا سایر	۳			
انوار انوارهای تسجیل‌شده	۴			
سایر	۵			

بخش ۷- تعداد اشانان و پرداختن‌های واحد پرورشی به اشانان باسزده و حقوق در سال ۱۳۹۹ (ریال)			
تسرح		اشانان با مزد و حقوق	اشانان بدون مزد و حقوق
۱		۲	۳
تعداد	مرد	۱	
	ان	۲	
مزد و حقوق پرداختن		۳	
سایر پرداختن‌ها		۴	

نام و نام‌خانوان اشانان تسجیل‌شده تسرح
 تاریخ :
 امضا :

نام و نام‌خانوان اشانان پرورشگر،
 کد ملی پرورشگر: _____
 تاریخ : امضا :

بخش ۹- سایر تولیدات و دریافتن‌های واحد پرورشی در سال ۱۳۹۹ (ریال)	
ارزش	تسرح
۱	۲
۱	انوار تسجیل‌شده و تسجیدات
۲	سایر تسجیل‌شده و تسجیدات (تسک به اشانان)
۳	سایر تسجیل‌شده و تسجیدات (تسک به اشانان)
۴	سایر تسجیل‌شده و تسجیدات (تسک به اشانان)

(۱) بجز انوارش اساس، تسجیدات، نام اشانان، خدمات اشانان، سود سهام، سود سهام اشانان و غیره اشانان، سود انوار اشانان

نام و نام‌خانوان اشانان تسجیل‌شده
 تسک اشانان :
 کد ملی اشانان واحد پرورشی : _____

روش تسجیل پرورشنامه
 حضوری تلفن

توضیحات ضروری:

بخش ۱۰- وضعیت تسجیل پرورشنامه

۱- آیا پرورشنامه تسجیل شده است ؟ بلی خیر

۲- علت عدم تسجیل پرورشنامه:

تسجیل‌شده از ۱۰ سال ۲ - شماره ردیف تسجیل‌شده است ۳ - عدم تسجیل به اشانان ۴ - عدم تسجیل به اشانان ۵ - سایر یا ذکر علت ۶